

SulAmérica OAB - PR FIM Crédito Privado



Política de Investimento

O Fundo aloca seus recursos através de aplicação em carteira diversificada formada ativos de renda fixa, ações e por cotas de fundos.



Objetivo / Público Alvo

O objetivo de retorno a longo prazo é de superar o CDI.



Rentabilidade

		JAN	FEV	MAR	ABR	MAI	JUN	JUL	AGO	SET	OUT	NOV	DEZ	Acum Ano
2018	Fundo	1,48%	0,31%	0,55%	0,30%	-0,84%	0,00%	0,99%	0,21%	0,43%	1,37%	0,80%	0,66%	6,43%
	%CDI	253,96%	67,15%	102,56%	58,81%		0,19%	182,75%	36,70%	92,36%	253,16%	161,60%	132,74%	100,10%
2019	Fundo	2,04%	0,17%	0,29%	0,66%	0,84%	1,37%	0,91%	0,32%	0,93%	1,03%	0,29%	2,36%	11,79%
	%CDI	375,71%	35,36%	61,69%	127,35%	154,93%	292,62%	160,31%	64,31%	201,34%	215,29%	75,35%	629,00%	197,75%
2020	Fundo	0,57%	-1,40%	-6,95%	1,56%									-6,29%
	%CDI	152,37%			546,99%									

Tabela de Risco

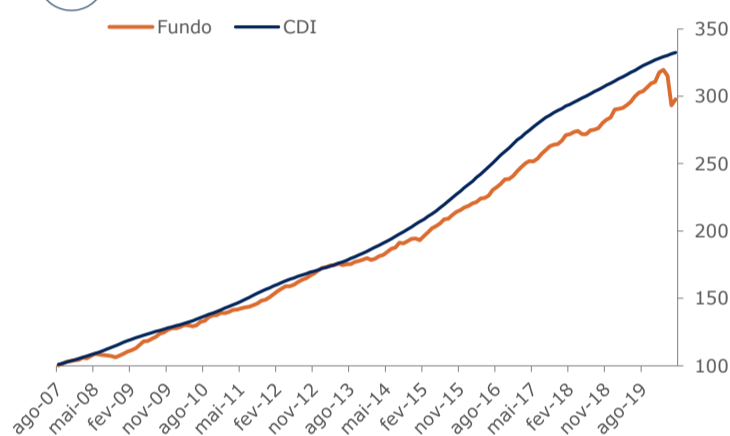


Dados Históricos

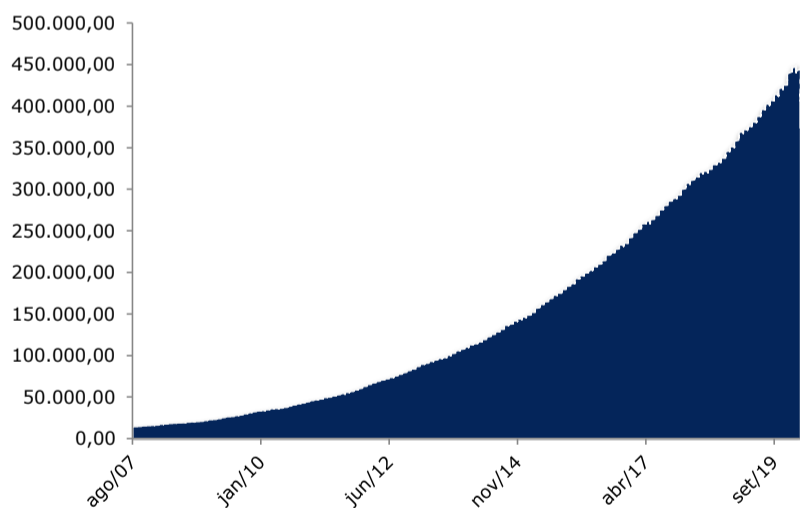
Rentabilidade últimos 12 meses:	1,52%
Rentabilidade últimos 24 meses:	8,60%
Rentabilidade desde o início:	197,83%
Rentabilidade CDI desde o início:	232,38%
% meses acima do benchmark desde o início:	50,33%
Maior retorno mensal:	2,36%
Menor retorno mensal:	-6,95%
Patrimônio médio últimos 12 meses:	R\$ 415.001.912,65
Patrimônio em 30/04/2020:	R\$ 421.244.780,76
Volatilidade últimos 12 meses:	13,35%



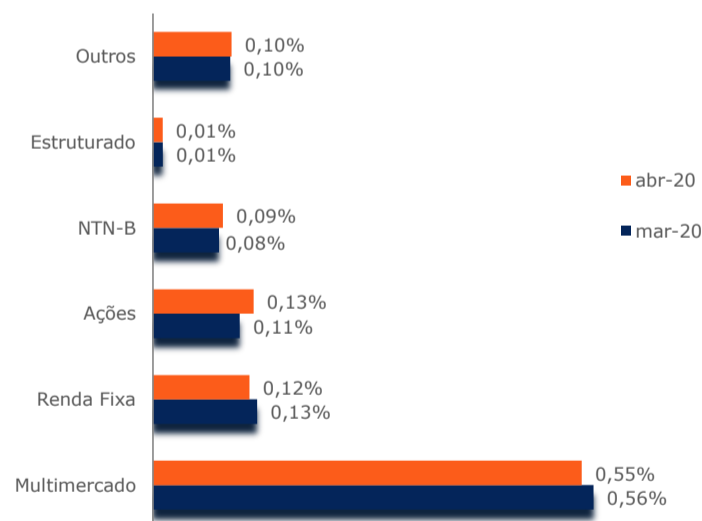
Retorno Acumulado



Evolução do PL



Composição da Carteira

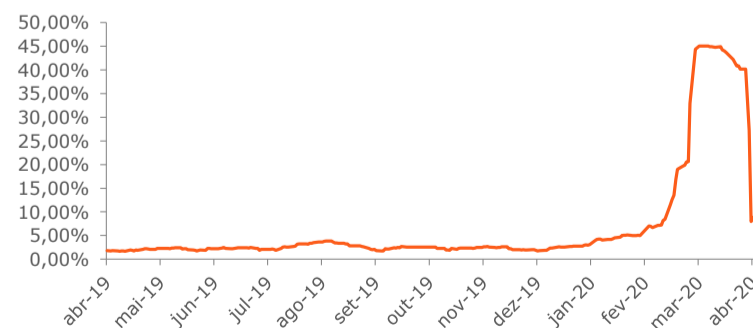


Indicadores Financeiros

	Feb	Mar	Abr	2020	2019	2018
CDI	0,29%	0,34%	0,28%	1,30%	5,96%	6,42%
Dólar-D2	5,06%	15,35%	4,98%	35,52%	3,87%	17,41%
Ibovespa	-8,43%	-29,90%	10,25%	-30,39%	31,58%	15,03%
IGP-M	-0,04%	1,24%	0,80%	2,50%	7,32%	7,55%



Volatilidade



A partir de 30/12/2016 a fonte de cálculo para o CDI é a TAXA DI - CETIP • Taxa de administração: é apropriada diariamente sendo paga mensalmente até o 10º dia útil do mês subsequente ao vencido. Taxa de Performance: Paga semestralmente no último dia útil dos meses de dezembro e junho ou no resgate total ou parcial das cotas, o que ocorrer primeiro. • Auditoria: Deloitte Touche Tohmatsu Auditores Independentes/ Administração e Gestão: SulAmérica DTVM S.A. • Este documento foi produzido pela SulAmérica Investimentos DTVM, com fins meramente informativos não se caracterizando como oferta ou solicitação de investimento ou desinvestimento de ativos; Apesar do cuidado utilizado tanto na obtenção quanto no manuseio das informações apresentadas, a SulAmérica Investimentos não se responsabiliza pela publicação acidental de informações incorretas, nem tampouco por decisões de investimento tomadas com base nas informações contidas neste documento, as quais podem inclusive ser modificada sem comunicação; • RENTABILIDADE PASSADA NÃO REPRESENTA GARANTIA DE RENTABILIDADE FUTURA. A RENTABILIDADE DIVULGADA NÃO É LÍQUIDA DE IMPOSTOS. FUNDOS DE INVESTIMENTO NÃO CONTAM COM GARANTIA DO ADMINISTRADOR, DO GESTOR, DE QUALQUER MECANISMO DE SEGURO OU DO FUNDO GARANTIDOR DE CRÉDITO- FGC. LEIA A LÂMINA DE INFORMAÇÕES ESSENCIAIS, O FORMULÁRIO DE INFORMAÇÕES COMPLEMENTARES E O REGULAMENTO ANTES DE INVESTIR. DESCRIÇÃO DO TIPO ANBIMA DISPONÍVEL NO FORMULÁRIO DE INFORMAÇÕES COMPLEMENTARES. Para avaliação da performance de um fundo de investimento, é recomendável a análise de, no mínimo, 12 (doze) meses. • ESTE FUNDO UTILIZA ESTRATÉGIAS COM DERIVATIVOS COMO PARTE INTEGRANTE DE SUA POLÍTICA DE INVESTIMENTO. TAIS ESTRATÉGIAS, DA FORMA COMO SÃO ADOTADAS, PODEM RESULTAR EM SIGNIFICATIVAS PERDAS PATRIMONIAIS PARA SEUS COTISTAS. AS INFORMAÇÕES PRESENTES NESTE MATERIAL TÉCNICO SÃO BASEADAS EM SIMULAÇÕES E S RESULTADOS REAIS PODERÃO SER SIGNIFICATIVAMENTE DIFERENTES. O administrador manterá prazo médio da carteira superior a 365 dias. • Para investir acesse: www.sulamericainvestimentos.com.br. Ouvidoria: 0800 725 3374 .