

SulAmérica OAB - PR FIM Crédito Privado

Política de Investimento

O Fundo aloca seus recursos através de aplicação em carteira diversificada formada ativos de renda fixa, ações e por cotas de fundos.

Objetivo / Público Alvo

O objetivo de retorno a longo prazo é superar o CDI.

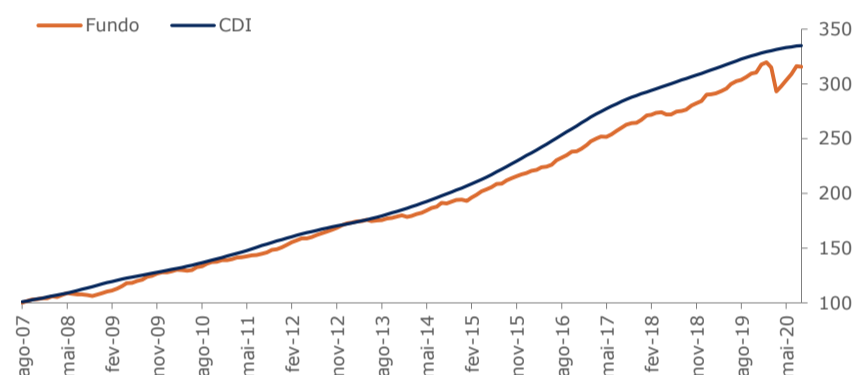
Rentabilidade

		JAN	FEV	MAR	ABR	MAI	JUN	JUL	AGO	SET	OUT	NOV	DEZ	Acum Ano
2018	Fundo	1,48%	0,31%	0,55%	0,30%	-0,84%	0,00%	0,99%	0,21%	0,43%	1,37%	0,80%	0,66%	6,43%
	%CDI	253,96%	67,15%	102,56%	58,81%		0,19%	182,75%	36,70%	92,36%	253,16%	161,60%	132,74%	100,10%
2019	Fundo	2,04%	0,17%	0,29%	0,66%	0,84%	1,37%	0,91%	0,32%	0,93%	1,03%	0,29%	2,36%	11,79%
	%CDI	375,71%	35,36%	61,69%	127,35%	154,93%	292,62%	160,31%	64,31%	201,34%	215,29%	75,35%	629,00%	197,75%
2020	Fundo	0,57%	-1,40%	-6,95%	1,56%	1,75%	1,92%	2,43%	-0,19%					-0,65%
	%CDI	152,37%			546,99%	742,26%	902,14%	1250,26%						

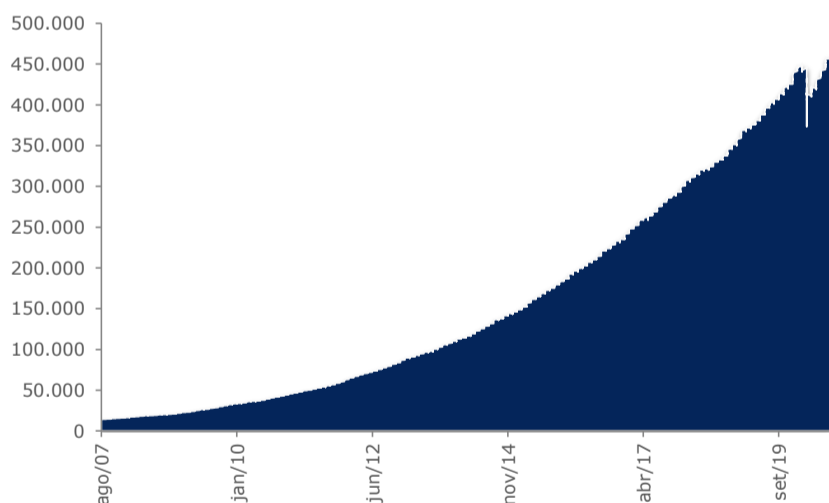
Rentabilidade Histórica

Rentabilidade últimos 12 meses:	4,00%
Rentabilidade últimos 24 meses:	14,73%
Rentabilidade desde o início:	215,75%
Rentabilidade CDI desde o início:	235,05%
% meses acima do benchmark desde o início:	50,96%
Maior retorno mensal:	2,43%
Menor retorno mensal:	-6,95%
Patrimônio médio últimos 12 meses:	R\$ 431.324.056,26
Patrimônio em 31/08/2020:	R\$ 458.394.928,42
Volatilidade últimos 12 meses:	13,54%

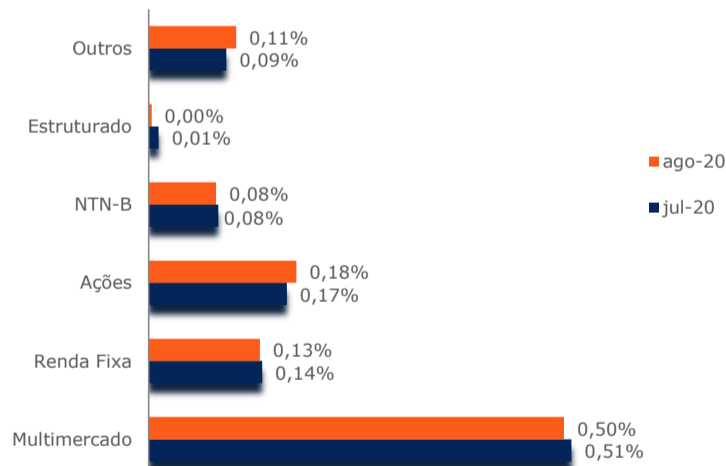
Retorno Acumulado



Evolução do PL



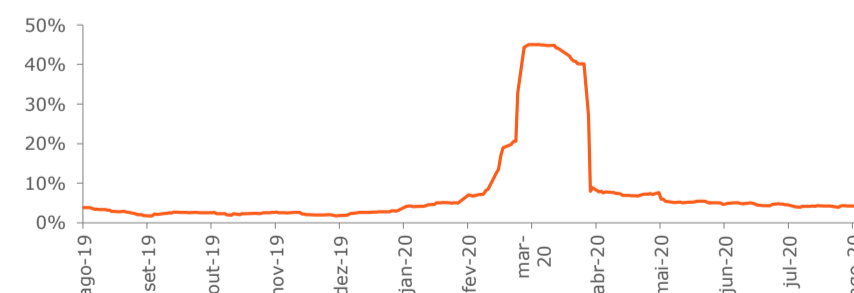
Composição da Carteira



Indicadores Financeiros

	Jun	Jul	Ago	2020	2019	2018
CDI	0,21%	0,19%	0,26%	2,12%	5,96%	6,42%
Dólar-D2	0,88%	-3,90%	4,90%	36,00%	3,87%	17,41%
Ibovespa	8,76%	8,27%	-3,44%	-14,07%	31,58%	15,03%
IGP-M	1,56%	2,23%	2,74%	9,64%	7,32%	7,55%

Volatilidade



• TAXA DE ADMINISTRAÇÃO E APROPRIADA DIARIAMENTE SENDO PAGA MENSALMENTE ATÉ O 10º DIA ÚTIL DO MÊS SUBSEQUENTE AO VENCIMENTO. • TAXA DE PERFORMANCE: O VALOR DEVIDO SERÁ PAGO SEMESTRALMENTE, POR PERÍODOS VENCIDOS, OU NO RESGATE DE COTAS, O QUE OCORRER PRIMEIRO. • ESTE DOCUMENTO FOI PRODUZIDO PELA SULAMÉRICA INVESTIMENTOS DTVM, COM FINS MERAMENTE INFORMATIVOS, NÃO SE CARACTERIZANDO COMO OFERTA OU SOLICITAÇÃO DE INVESTIMENTO OU DESINVESTIMENTO DE ATIVOS. • APESAR DO CUIDADO UTILIZADO TANTO NA OBTENÇÃO QUANTO NO MANUSEIO DAS INFORMAÇÕES APRESENTADAS, A SULAMÉRICA INVESTIMENTOS NÃO SE RESPONSABILIZA PELA PUBLICAÇÃO ACIDENTAL DE INFORMAÇÕES INCORRETAS, NEM TAMPOUCO POR DECISÕES DE INVESTIMENTO TOMADAS COM BASE NAS INFORMAÇÕES CONTIDAS NESTE DOCUMENTO, AS QUAIS PODEM INCLUSIVE SER MODIFICADA SEM COMUNICAÇÃO. • A RENTABILIDADE DIVULGADA JÁ É LÍQUIDA DAS TAXAS DE ADMINISTRAÇÃO, DE PERFORMANCE E DOS OUTROS CUSTOS PERTINENTES AO FUNDO, MAS NÃO É LÍQUIDA DE IMPOSTOS. • FUNDOS DE INVESTIMENTO NÃO CONTAM COM GARANTIA DO ADMINISTRADOR, DO GESTOR, DE QUALQUER MECANISMO DE SEGURO OU DO FUNDO GARANTIDOR DE CRÉDITO- FGC. • PARA AVALIAÇÃO DA PERFORMANCE DE UM FUNDO DE INVESTIMENTO, É RECOMENDÁVEL A ANÁLISE DE, NO MÍNIMO, 12 (DOZE) MESES. • DESCRIÇÃO DO TIPO ANBIMA PODE SER ENCONTRADA NO INFORMATIVO DO FUNDO. • HÁ FUNDOS QUE PODEM UTILIZAR ESTRATÉGIAS COM DERIVATIVOS QUE PODEM RESULTAR EM SIGNIFICATIVAS PERDAS PATRIMONIAIS PARA SEUS COTISTAS, PODENDO INCLUSIVE ACARREJAR PERDAS SUPERIORES AO CAPITAL APLICADO E A CONSEQUENTE OBRIGAÇÃO DO COTISTA DE APORTAR RECURSOS ADICIONAIS, PARA COBRIR O PREJUÍZO DO FUNDO. • LEIA A LÂMINA DE INFORMAÇÕES ESSENCIAIS (SE HOUVER) E O REGULAMENTO DO FUNDO ANTES DE INVESTIR. Para investir acesse: www.sulamericainvestimentos.com.br. Ouvidoria 0800 725 3374.