

SulAmérica OABPrev-PR FIC de FIM

SulAmérica

associada ao ING

dezembro-09

Política de Investimento

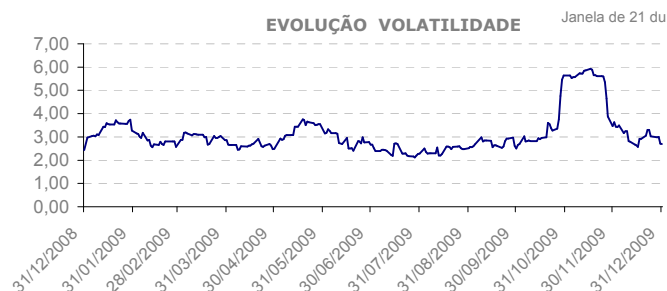
O Fundo investe em carteira diversificada de cotas de fundos de investimento de diferentes gestores, selecionados por análises quantitativa e qualitativa. Os fundos que o SulAmérica OABPrev PR FIC de FIM aplica devem estar enquadrados na Resolução 3456 e podem assumir posições nos mercados de juros, câmbio, ações, títulos de dívida externa, além de operações com derivativos como contratos futuros, opções, swaps e operações a termo.

Rentabilidades

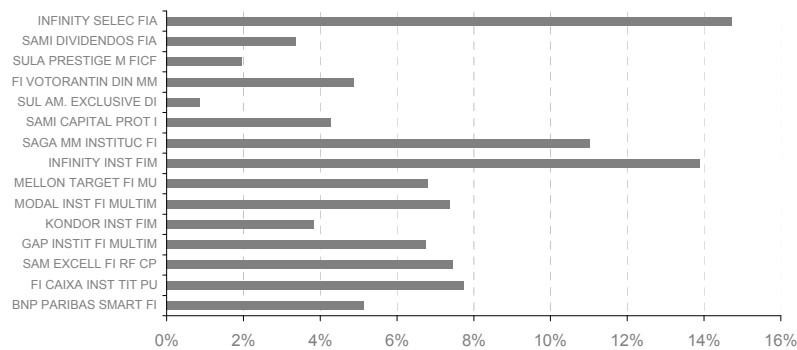
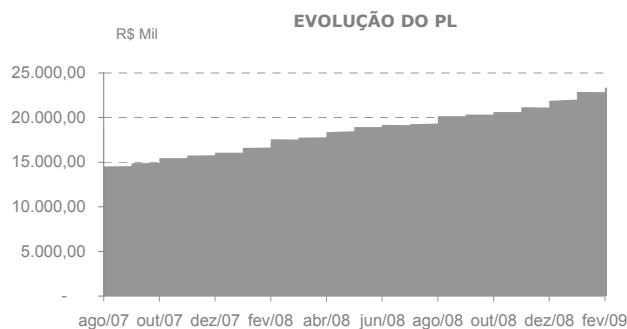
	2007		2008		2009	
	FUNDO	%CDI	FUNDO	%CDI	FUNDO	%CDI
JAN	-	-	0,17%	18,14%	1,53%	146,08%
FEV	-	-	1,52%	190,97%	0,80%	93,32%
MAR	-	-	-0,42%	-49,96%	1,40%	144,28%
ABR	-	-	1,60%	178,28%	2,17%	258,05%
MAI	-	-	1,61%	184,34%	2,28%	297,74%
JUN	-	-	-0,47%	-49,85%	0,29%	37,88%
JUL	-	-	-0,50%	-46,83%	1,42%	180,34%
AGO	0,28%	29,97%	-0,08%	-8,02%	1,05%	151,15%
SET	1,45%	180,71%	-0,46%	-42,17%	2,03%	293,63%
OUT	1,26%	135,97%	-0,96%	-81,88%	0,76%	109,94%
NOV	0,09%	10,44%	1,13%	113,35%	1,63%	246,57%
DEZ	1,02%	122,05%	1,37%	123,61%	0,94%	129,87%
Ano-acum.	4,16%	94,01%	4,54%	36,68%	17,53%	177,09%

Dados Históricos / Estatísticas

Rentabilidade últimos 12 meses:	17,53%
Rentabilidade em relação ao CDI desde o início:	96,60%
Maior retorno mensal:	2,28%
Menor retorno mensal:	-0,96%
Volatilidade últimos 3 meses:	4,15%
Volatilidade últimos 6 meses:	3,42%
Volatilidade últimos 12 meses:	3,24%
Patrimônio médio últimos 12 meses:	27.371.576,48
Patrimônio em 31/12/2009:	33.499.451,87



Evolução do PL / Composição da Carteira



Indicadores Financeiros

	dez-09	nov-09	out-09	set-09	ago-09	jul-09	jun-09	mai-09	abr-09	mar-09	fev-09	jan-09	Em 2008	Em 2007
CDI	0,69	0,66	0,69	0,69	0,69	0,79	0,76	0,77	0,84	0,97	0,85	1,05	12,37	11,82
IBOVESPA	2,30	8,93	0,05	8,90	3,15	6,41	(3,26)	12,49	15,55	7,18	(2,84)	4,66	(41,25)	43,68
DÓLAR	(0,53)	0,37	(1,92)	(5,74)	0,74	(4,05)	(1,08)	(9,42)	(5,91)	(2,66)	2,69	(0,89)	31,94	(17,15)
INPC		0,37	0,24	0,16	0,08	0,23	0,42	0,60	0,55	0,20	0,31	0,64	6,48	5,16
IGPM	(0,23)	0,10	0,05	0,42	(0,36)	(0,43)	(0,10)	(0,07)	(0,15)	(0,74)	0,26	(0,44)	9,81	7,74

Sul América Investimentos DTVM S.A.
Fale conosco 0800 178700
sulamerica.com.br



A presente instituição aderiu ao Código ANBID de Regulação e Melhores Práticas para os Fundos de Investimento.

A rentabilidade obtida no passado não representa garantia de resultados futuros. Fundos de investimento não contam com garantia do administrador do fundo, do gestor da carteira, de qualquer mecanismo de seguro ou, ainda, do fundo garantidor de créditos-FGC. Ao investidor é recomendada a leitura cuidadosa do prospecto e do regulamento do fundo de investimento ao aplicar seus recursos. Este fundo utiliza estratégias com derivativos como parte integrante de sua política de investimento. Tais estratégias, da forma como são adotadas, podem resultar em significativas perdas patrimoniais para seus quotistas. Para avaliação da performance do fundo de investimento, é recomendável uma análise de período de, no mínimo, 12 (doze) meses. Fonte do CDI: Andima.