

#### Objetivo

O objetivo de retorno a longo prazo é de superar o CDI

#### Política de Investimento

O Fundo aloca seus recursos através de aplicação de seus recursos em carteira diversificada formada por cotas de fundos de Renda Fixa e fundos Multimercado

#### Rentabilidade

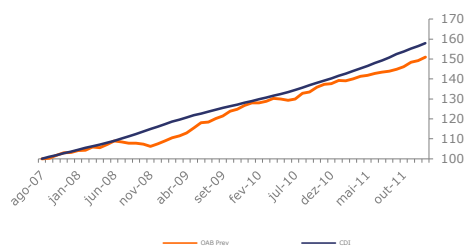
		JAN	FEV	MAR	ABR	MAI	JUN	JUL	AGO	SET	OUT	NOV	DEZ	Acum Ano
2009	Fundo	1,53%	0,80%	1,40%	2,17%	2,28%	0,29%	1,42%	1,05%	2,03%	0,76%	1,63%	0,94%	17,53%
	Alpha	0,48%	-0,06%	0,43%	1,33%	1,52%	-0,47%	0,63%	0,35%	1,34%	0,07%	0,97%	0,22%	7,00%
2010	Fundo	-0,03%	0,64%	1,14%	-0,19%	-0,49%	0,50%	2,12%	0,53%	1,86%	1,01%	0,23%	1,14%	8,76%
	Alpha	-0,69%	0,05%	0,38%	-0,85%	-1,24%	-0,29%	1,26%	-0,35%	1,02%	0,20%	-0,57%	0,21%	-0,90%
2011	Fundo	-0,07%	0,63%	0,98%	0,31%	0,68%	0,42%	0,36%	0,74%	0,84%	1,53%	0,52%	1,17%	8,39%
	Alpha	-0,93%	-0,21%	0,06%	-0,53%	-0,31%	-0,53%	-0,61%	-0,34%	-0,11%	0,65%	-0,34%	0,26%	-2,89%

Obs. Alpha<sup>1</sup> em relação ao CDI

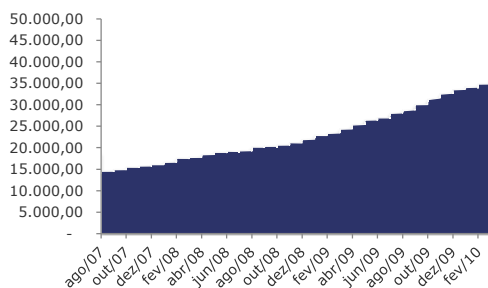
#### Dados Históricos

Rentabilidade últimos 12 meses:	8,39%
Rentabilidade últimos 24 meses:	17,89%
Rentabilidade desde o início:	50,86%
Rentabilidade CDI desde o início:	57,93%
% meses acima do benchmark desde o início:	50,94%
Maior retorno mensal:	2,28%
Menor retorno mensal:	-0,96%
Patrimônio médio últimos 12 meses:	R\$ 53.264.303,44
Patrimônio em 30/12/2011:	R\$ 63.034.263,67
Volatilidade últimos 12 meses:	2,38%
Índice de Sharpe:	(0,08)

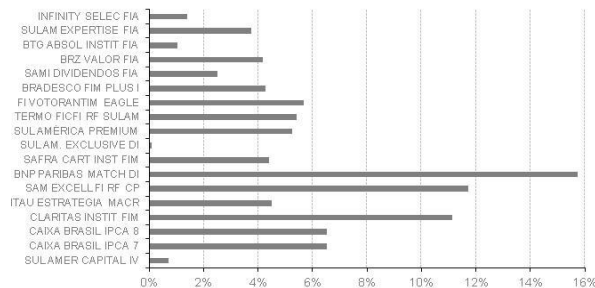
#### Retorno Acumulado



#### Evolução do PL



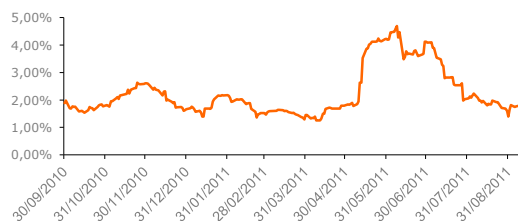
#### Composição da Carteira



#### Indicadores Financeiros

	DEZ	NOV	OUT	2011	2010	2009
CDI	0,91	0,86	0,88	11,59	9,74	9,90
Ibovespa	(0,21)	(2,51)	11,49	(18,11)	1,04	82,66
Dólar	3,58	7,25	-8,95	12,58	-4,31	-25,49
INPC	-	0,57	0,32	5,54	6,46	4,13
IGPM	-0,12	0,5	0,53	5,09	11,32	-1,71

#### Volatilidade



Sul América Investimentos DTVM S.A.  
Fale conosco 0800 178700  
sulamericainvestimentos.com.br

A presente instituição aderiu ao Código ANBIMA de Regulação e Melhores Práticas para os Fundos de Investimento.

A rentabilidade obtida no passado não representa garantia de resultados futuros. Fundos de investimento não contam com garantia do administrador do fundo, do gestor da carteira, de qualquer mecanismo de seguro ou, ainda, do fundo garantidor de créditos-FGC. Ao investidor é recomendada a leitura cuidadosa do prospecto e do regulamento do fundo de investimento ao aplicar seus recursos. Este fundo utiliza estratégias com derivativos como parte integrante de sua política de investimento. Tais estratégias, da forma como são adotadas, podem resultar em significativas perdas patrimoniais para seus quotistas, podendo inclusive acarretar perdas superiores ao capital aplicado e a consequente obrigação do quotista de aportar recursos adicionais. Para avaliação da performance do fundo de investimento, é recomendável uma análise de período de, no mínimo, 12 (doze) meses. Fonte do CDI: Andima. Com a finalidade de aprimorar e estreitar ainda mais o relacionamento com os seus clientes, a SulAmérica Investimentos disponibiliza a Ouvidoria SulAmérica para rever ou prestar esclarecimentos sobre as soluções anteriormente tomadas, através dos nrs 4004-2829 (São Paulo) e 0800 725 2829 (demais regiões) ou pelo endereço [www.sulamericainvestimentos.com.br](http://www.sulamericainvestimentos.com.br). <sup>1</sup>Alpha - Diferencial entre o retorno do fundo e retorno do índice comparativo.