

Objetivo

O objetivo de retorno a longo prazo é de superar o CDI.

Política de Investimento

O Fundo aloca seus recursos através de aplicação de seus recursos em carteira diversificada formada por cotas de fundos de Renda Fixa e fundos Multimercado.

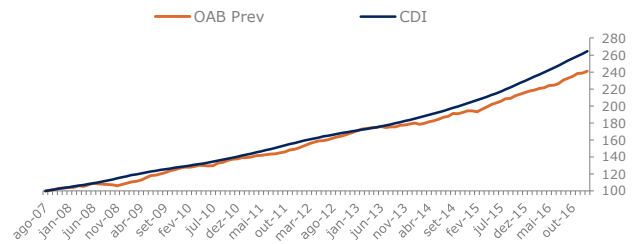
Rentabilidade

		JAN	FEV	MAR	ABR	MAI	JUN	JUL	AGO	SET	OUT	NOV	DEZ	Acum Ano
2014	Fundo	-0,72%	0,45%	1,07%	0,60%	1,18%	1,23%	0,55%	1,87%	-0,33%	0,93%	0,81%	0,12%	8,03%
	%CDI	58,02%	140,87%	73,22%	137,20%	150,87%	58,59%	218,01%	98,90%	96,25%	12,93%	74,27%		
2015	Fundo	-0,56%	1,54%	1,35%	1,55%	0,86%	0,98%	1,43%	0,22%	1,34%	1,01%	0,73%	0,90%	11,94%
	%CDI	188,39%	130,29%	163,19%	87,08%	92,29%	121,25%	19,98%	121,25%	91,48%	69,57%	77,11%	90,19%	
2016	Fundo	0,55%	0,88%	0,37%	1,16%	0,23%	0,76%	1,86%	0,93%	1,03%	1,43%	0,09%	1,01%	10,77%
	%CDI	51,73%	87,58%	31,68%	109,69%	20,72%	65,27%	167,85%	76,89%	93,24%	136,89%	8,26%	90,07%	76,95%

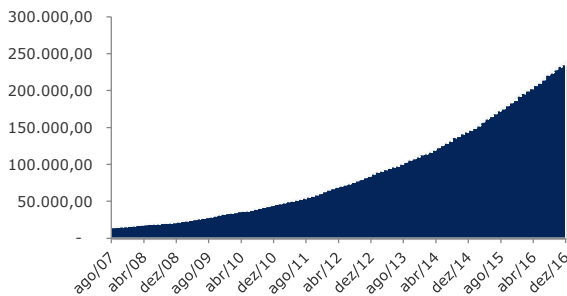
Dados Históricos

Rentabilidade últimos 12 meses:	10,77%
Rentabilidade últimos 24 meses:	24,00%
Rentabilidade desde o início:	140,94%
Rentabilidade CDI desde o início:	164,64%
% meses acima do benchmark desde o início:	46,90%
Maior retorno mensal:	2,28%
Menor retorno mensal:	-0,96%
Patrimônio médio últimos 12 meses:	R\$ 215.222.462,89
Patrimônio em 30/12/2016:	R\$ 241.588.551,17
Volatilidade últimos 12 meses:	2,06%

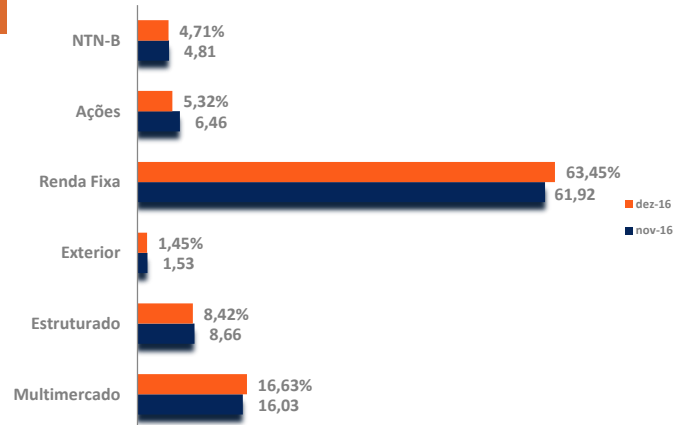
Retorno Acumulado



Evolução do PL



Composição da Carteira



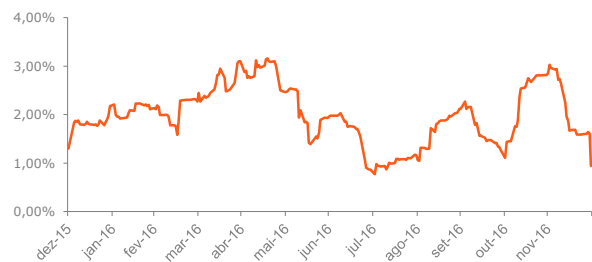
Indicadores Financeiros

	Out	Nov	Dez	2016	2015	2014
CDI	1,05%	1,04%	1,12%	14,00%	13,24%	10,81%
Dólar	-2,01%	6,78%	-4,05%	-16,54%	47,01%	13,39%
Ibovespa	11,23%	-4,65%	-2,71%	38,94%	-13,31%	-2,91%
IGP-M	0,16%	-0,03%	0,54%	7,19%	10,54%	3,67%

Tabela de Risco



Volatilidade



A rentabilidade obtida no passado não representa garantia de resultados futuros. Fundos de investimento não contam com garantia do administrador do fundo, do gestor da carteira, de qualquer mecanismo de seguro ou, ainda, do fundo garantidor de créditos-FGC. Ao investidor é recomendada a leitura cuidadosa do regulamento do fundo de investimento ao aplicar seus recursos. Este fundo utiliza estratégias com derivativos como parte integrante de sua política de investimento. Tais estratégias, da forma como são adotadas, podem resultar em significativas perdas patrimoniais para seus quotistas, podendo inclusive acarretar perdas superiores ao capital aplicado e a consequente obrigação do quotista de aportar recursos adicionais. Para avaliação da performance do fundo de investimento, é recomendável uma análise de período de, no mínimo, 12 (doze) meses. Fonte do CDI: Anbima. Com a finalidade de aprimorar e estreitar ainda mais o relacionamento com os seus clientes, a SulAmérica Investimentos disponibiliza a Ouvidoria SulAmérica para rever ou prestar esclarecimentos sobre as soluções anteriormente tomadas, através do nr 0800 725 3374 ou pelo endereço www.sulamericainvestimentos.com.br.