

Original OABPrev-PR

Relatório Anual

2022   

[Ler agora](#)



Mensagem da diretoria



O cinema encanta e atrai os olhos do mundo para histórias contadas das mais diferentes formas, em sua maioria com grandes pitadas de imaginação, emoção e realismo. Desde sua criação em 1895, a humanidade viu nas grandes telas enredos com toques de magia, em mundos futuristas, na complexidade das relações pessoais, ou mesmo na simplicidade de uma casa de campo, no contexto de uma família do interior.

Em todas estas décadas, temos visto a atuação de atores e atrizes que, em muitos casos, de maneira excepcional, interpretam personagens que ficarão eternizados pela forma como foram encenados. Com eles nos emocionamos, rimos de forma incontrolável, levamos sustos e damos pulos nas poltronas dos cinemas ou de nossas casas.

Seja nos romances mais arrebatadores, em aventuras de tirar o folego ou nos suspenses de arrepiar, temos a oportunidade de apreciar a sétima arte também pelos olhos criativos de roteiristas, diretores, produtores e tantos outros profissionais que fazem o mundo admirar o cinema cada vez mais.

A OABPrev-PR poderia ser o roteiro de um filme, tantas são as histórias vivenciadas no decorrer da trajetória do fundo de pensão. Em quase 17 anos de atividades, vimos muitos acontecimentos em nossa Entidade. O enredo principal seria sobre a importância de planejar o futuro.



Este longa-metragem contaria a narrativa dos 309 participantes assistidos que recebem ou já receberam os benefícios da OABPrev-PR, numa jornada de perseverança e planejamento.

A saga dos atuais 17.600 participantes ativos também seria retratada com toda a importância que estes personagens merecem. São pessoas que decidiram pensar no futuro e investir recursos para garantir uma vida melhor nos anos que ainda estão por vir.

Outros grandes protagonistas deste filme seriam os colaboradores, diretores e conselheiros da OABPrev-PR, que dedicam tempo, trabalho e esforços para que a Entidade seja um grande fundo de pensão, moderno e eficiente, que pensa na segurança e tranquilidade dos seus participantes.

O sucesso desta história também se deve a atuação dos instituidores OAB Paraná e CAA Paraná, que desempenham um papel fundamental neste enredo e também dos parceiros MAG Seguros e Previdência e SulAmérica Investimentos.


Porém, um dos grandes diferenciais deste filme é que ele não acaba, não tem um desfecho, pois o compromisso da OABPrev-PR com os participantes dura por muitos e muitos anos, ou até mesmo por toda a vida.

José Manuel Justo Silva
Diretor Presidente

Brasílio Vicente de Castro Neto
Diretor Financeiro

Rafael Laynes Bassil
Diretor Administrativo e de Benefícios

Elenice Hass de Oliveira Pedroza
Diretora-Adjunta



Sumário

1 
Capítulo 01
ANOS 60 | p.03

Principais Atividades | p.6
Educação Previdenciária | p.7

2 
Capítulo 02
ANOS 70 | p.09

Provisões Matemáticas | p.10

3 
Capítulo 03
ANOS 80 | p.14

Gestão Previdenciária | p.15
Gestão Financeira e de Investimentos | p.24


4 
Capítulo 04
ANOS 90 | p.32

Demonstrações Contábeis | p. 33
Notas Explicativas | p.39

5 
Capítulo 05
ANOS 2000 | p.48

Pareceres | p.49

Tendências





Capítulo 01 ANOS 60


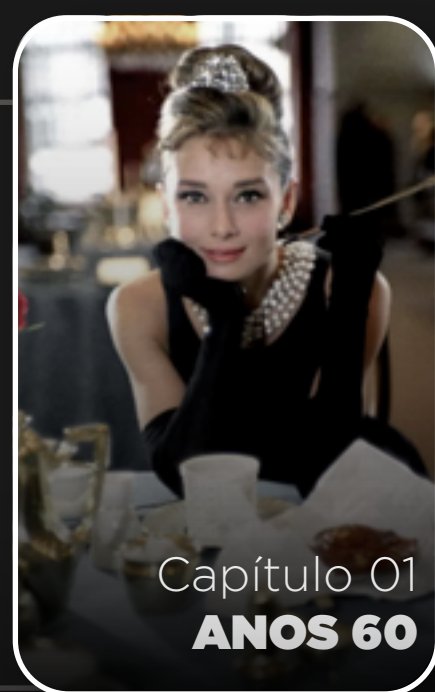


Ouvir no Spotify



Anos dourados de desenvolvimento e enriquecimento do cinema onde Stanley Kubrick dava os seus primeiros passos.

Momentos de descoberta e de obras lindas como “2001: Uma Odisseia no Espaço”. O começo de algo lindo a ser criado, cultivado e desenvolvido.



Principais Atividades



Dois mil e vinte e dois foi o ano da retomada de crescimento após o pior período da pandemia de Covid-19. Na OABPrev-PR o trabalho presencial de 100% da equipe administrativa voltou ao ritmo normal em março. O trabalho intenso de fomento do plano e captação de novos participantes, com visitação dos consultores nos mais diferentes municípios do Paraná, também foi intensificado, com significativo retorno em número de novas adesões. Foram 1.019 planos contratados no decorrer do ano.

Outro resultado bastante expressivo se refere a rentabilidade acumulada em 2022, que foi de 11,71% (94,61% do CDI). Em 24 e 36 meses a rentabilidade ficou em 13,83% (79,71% do CDI) e 17,40% (84,51% do CDI), respectivamente. O patrimônio do fundo de pensão encerrou o exercício em R\$ 636.419 milhões

Em julho o diretor-presidente da OABPrev-PR, José Manuel Justo Silva, esteve reunido em Brasília, juntamente com os demais diretores-presidentes das OABPrev's do país, com o presidente em exercício da OAB Nacional, Rafael Horn. A visita institucional teve o objetivo de estreitar laços e apresentar metas e objetivos, entre eles a criação de uma comissão, no Conselho Federal, para aprimorar e desenvolver as OABPrev's instituídas pelo Sistema OAB.

Também em julho a Entidade participou do lançamento do Programa 6º ano, na sede da OAB Paraná. A iniciativa voltada à jovem advocacia é um dos destaques da atual gestão da Seccional e é inédita em todo o Sistema OAB. O objetivo é incrementar o acolhimento, o apoio e a orientação à advocacia em início de carreira. O lançamento ocorreu durante uma solenidade de compromisso coletivo, que contou com a participação 132 novos advogados e advogadas.

No mês de agosto a Diretoria Executiva da OABPrev-PR foi reconduzida pelo Conselho Deliberativo da Entidade para mais um mandato de três anos. Por unanimidade, os membros do colegiado aprovaram a permanência de José Manuel Justo Silva como diretor presidente, Brasílio Vicente de Castro Neto como diretor financeiro, Rafael Laynes Bassil como diretor administrativo e de benefícios e Elenice Hass de Oliveira Pedroza como diretora-adjunta.

Outro importante marco foi alcançado em agosto, quando a OABPrev-PR atingiu o montante de R\$ 600 milhões em patrimônio. Ao longo de seus quase 16 anos de funcionamento e com quase 18 mil participantes, o fundo de pensão obteve um vertiginoso crescimento nos últimos anos e hoje se destaca no segmento de fundos instituídos.

Em novembro a OABPrev-PR concluiu o envio de documentos e demais exigências para obtenção do Selo de Autorregulação em Governança de Investimentos que é concedido pela Abrapp, ICSS e Sindapp. O Selo tem o propósito de colaborar com o aperfeiçoamento das práticas de Governança de Investimentos, mitigar a percepção de riscos existentes e contribuir para o desenvolvimento sustentável da Previdência Complementar Fechada do país, beneficiando todos os agentes que dela participam.

Em dezembro, atendendo uma norma de governança e também ao regramento para obtenção do Selo de Autorregulação da Abrapp, a OABPrev-PR disponibilizou uma Ouvidoria aos participantes e público em geral. Por determinação da Diretoria Executiva da Entidade, o cargo de Ouvidora ficou sob responsabilidade da diretora-adjunta Elenice Hass de Oliveira Pedroza.



Filme: You Only Live Twice | BR: Com 007 Só Se Vive Duas Vezes (1967)

Educação Previdenciária



Em 2022 a OABPrev-PR deu continuidade ao seu importante projeto de Educação Previdenciária com o objetivo de orientar os participantes e público em geral sobre a importância da previdência complementar como alternativa para proteção financeira futura. Deste modo, o fundo de pensão produziu notícias, artigos, matérias e e-mails marketing sobre os mais diferentes assuntos ligados à Previdência Complementar, além de promover o curso Criando Riqueza.

Informativo Online

Número de edições: 12

Periodicidade: mensal

Características: matérias sobre a entidade, contemplando temas de incentivo à Educação Financeira e Previdenciária. Educação Financeira e Previdenciária.



E-mail Marketing

Número de malas diretas: 11

Periodicidade: de acordo com a necessidade

Características: conteúdo informativo, com campanhas de incentivo à Educação Financeira e Previdenciária.



Revista da Ordem

Número de edições: 06

Periodicidade: mensal

Características: edição mensal com duas páginas para divulgação de notícias sobre o Fundo de Pensão.

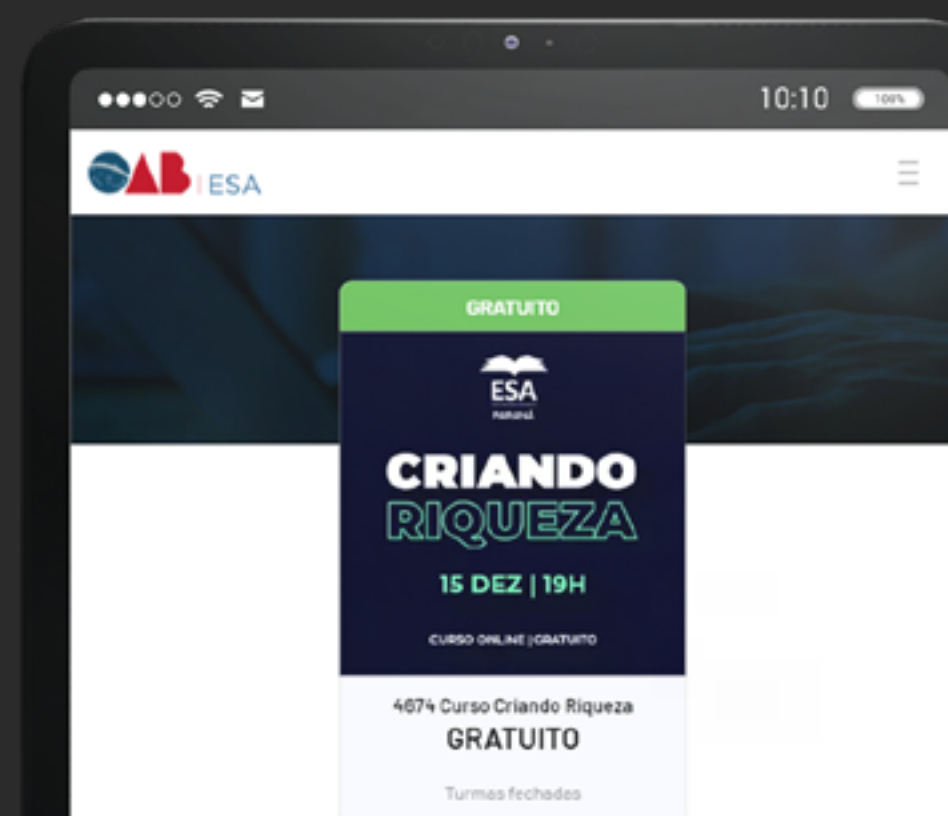



Curso Criando Riqueza

Aulas Realizadas: 18

Conteúdo: Informações sobre investimentos, planejamento tributário e o plano de previdência da OABPrev-PR.

Locais Realizados: Curitiba e Subseções





Capítulo 02 ANOS 70





Ouvir no Spotify



Anos de clássico como “Laranja Mecânica” e “O Poderoso Chefão”
Tempos de consolidação e crescimento de obras, histórias e efeitos que ficaram na memória.

Como nos esquecer de “Star Wars: Guerra nas Estrelas” e todo o seu impacto? O crescimento surgiu e agora é hora de administrar o sucesso.



Provisões Matemáticas



Em atenção ao Plano de Contas estabelecido para as Entidades Fechadas de Previdência Complementar, segue abaixo a estrutura contábil resumida das Provisões Matemáticas do Plano de Benefícios Previdenciários do Advogado - PBPA em 31/12/2022, data-base da presente Avaliação Atuarial:

Balancete

Conta	Descrição	2022
2.03.00.00.00.00.00	Patrimônio Social	R\$ 638.978.321,60
2.03.01.00.00.00.00	Patrimônio de Cobertura do Plano	R\$ 635.364.759,60
2.03.01.01.00.00.00	Provisões Matemáticas	R\$ 635.364.759,60
2.03.01.01.01.00.00	Benefícios Concedidos	R\$ 37.558.447,92
2.03.01.01.01.01.00	Contribuição Definida	R\$ 37.558.447,92
2.03.01.01.01.01.01	Saldo de Contas dos Assistidos	R\$ 37.558.447,92
2.03.01.01.02.00.00	Benefícios a Conceder	R\$ 597.806.311,68
2.03.01.01.02.01.00	Contribuição Definida	R\$ 597.806.311,68
2.03.01.01.02.01.01	Saldo de Contas - Patroc/Inst	R\$ 7.220.514,49
2.03.01.01.02.01.02	Saldo de Contas - Participantes	R\$ 561.543.188,49
2.03.01.01.02.01.03	Saldo de Conta - Parcela Participantes Portada de EFPC	R\$ 8.334.313,90
2.03.01.01.02.01.04	Saldo de Contas - Parcela Participantes Portada de EAPC	R\$ 20.708.294,80
2.03.01.02.00.00.00	Equilíbrio Técnico	R\$ 0,00
2.03.01.02.01.00.00	Resultados Realizados	R\$ 0,00
2.03.01.02.01.01.00	Superávit Técnico Acumulado	R\$ 0,00
2.03.01.02.01.01.01	Reserva de Contingência	R\$ 0,00
2.03.01.02.01.01.02	Reserva Especial para Revisão de Plano	R\$ 0,00
2.03.01.02.01.02.00	(-) Déficit Técnico Acumulado	R\$ 0,00
2.03.02.00.00.00.00	Fundos	R\$ 3.613.562,00
2.03.02.02.00.00.00	Fundos Administrativos	R\$ 3.613.562,00
2.03.02.02.02.00.00	Participação no Fundo Administrativo PGA	R\$ 3.613.562,00

Regime Financeiro e Métodos de Financiamento



Adota-se para as Avaliações Atuariais do Plano de Benefícios Previdenciários do Advogado - PBPA o regime financeiro de Capitalização e o Método de Capitalização Financeira Individual, sob o qual serão constituídas as Provisões Matemáticas individualmente para os participantes, sendo estas equivalentes, a qualquer tempo, ao saldo da Conta Individual, acumulado até o momento da avaliação.

Por se tratar de um plano estruturado na modalidade de Contribuição Definida (CD), os benefícios de prestação continuada têm seu valor permanentemente ajustado ao saldo de conta mantido em favor do participante, inclusive na fase de percepção de benefícios, considerando o resultado líquido de sua aplicação, os valores aportados e os benefícios pagos.

Assim, não há garantia mínima de rentabilidade nas fases de capitalização e percepção dos benefícios, sendo adotada uma taxa real de juros como premissa para, juntamente a um indexador, determinar um índice teórico de referência atuarial como ferramenta para comparar com a rentabilidade dos recursos garantidores.

A taxa real de juros, estimada como rentabilidade real, é utilizada também para fins de cálculos dos benefícios, conforme exposto anteriormente.

Rentabilidade do Plano



Em função da modalidade do plano de benefícios, é vedada a garantia de rentabilidade mínima tanto na fase de capitalização quanto na de percepção de renda. Dessa forma, a taxa real de juros de 4,09%, adotada como premissa, acrescida do indexador inflacionário do Plano, o INPC, determina um índice de referência atuarial (benchmark) como ferramenta para mensurar e comparar sua rentabilidade.

É importante destacar que os indicadores inflacionários, tanto INPC quanto IPCA, são divulgados com um mês de defasagem pelo Instituto Brasileiro de Geografia e Estatística - IBGE. Ou seja, se a definição de um benchmark está sendo realizada no mês de dezembro, o índice disponível será o do mês de novembro. Essa metodologia vale tanto para a definição do benchmark, quanto para o pagamento da rentabilidade de um título público.

A taxa de juros estimada como rentabilidade real é utilizada também para fins de cálculo dos benefícios, conforme formulação demonstrada em Nota Técnica Atuarial aprovada pela Superintendência Nacional de Previdência Complementar (Previc).



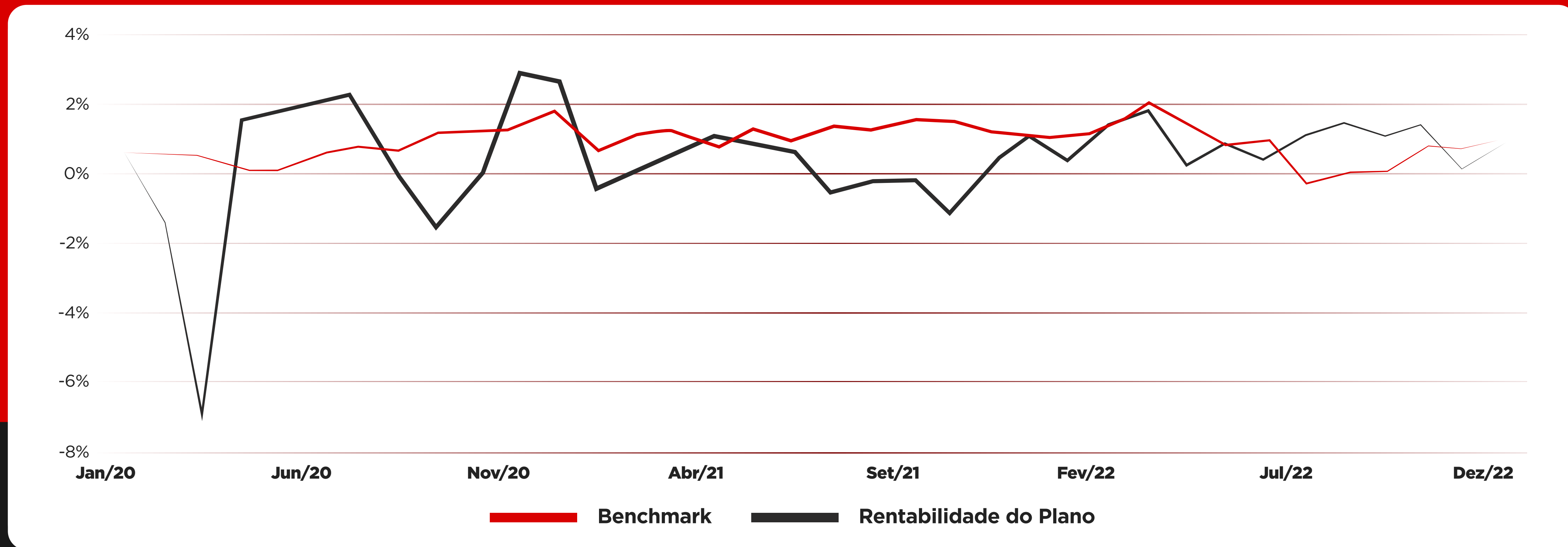
Filme: Táxi Driver | BR: Táxi Driver - Motorista de Táxi (1976)



Filme: Rocky | BR: Rocky: Um Lutador (1976)

A partir do histórico das cotas, que reflete a rentabilidade líquida auferida pelos recursos garantidores do Plano de Benefícios Previdenciários do Advogado - PBPA no período que compreende os meses de janeiro/2016 a dezembro/2022, apurou-se uma rentabilidade acumulada de 71,56%. Para o mesmo período, o índice de referência adotado acumulado, INPC + 4,09% a.a. (variação do INPC acumulado com a taxa real de juros vigente), totalizou em 93,89% e a inflação acumulada resultou em 45,96%. Assim, a rentabilidade real no mesmo período foi de 17,50% acima da inflação, equivalente a 3,28% ao ano. Analisando apenas os 12 últimos meses, de janeiro/2022 a dezembro/2022, observa-se que os recursos do plano alcançaram uma rentabilidade de 11,71%, enquanto o índice de referência totalizou em 10,26%, o que representa que a rentabilidade obtida pela entidade foi superior em relação ao índice de referência, no percentual de 1,31%. Da mesma forma, a inflação acumulada no mesmo período foi de 5,93%, de modo que a rentabilidade real auferida nesse período foi de 5,45%.

Rentabilidade do Plano



O Plano de Benefícios Previdenciários do Advogado - PBPA, no que tange à hipótese de juros, encontra-se adequado aos ditames da norma vigente.

Não obstante, sugere-se que as simulações desenvolvidas para se projetar os benefícios futuros dos participantes, em função de suas contribuições, considerem taxa de juros compatível com a política de investimentos definida pela Entidade, sendo importante também a demonstração de diferentes cenários, de forma que os interessados tenham a ciência de que seus benefícios futuros dependem, em grande parte, da rentabilidade auferida pelos recursos do plano.

Capítulo 03 ANOS 80



Ouvir no Spotify



Anos em que o cinema se estabeleceu para nunca mais sair de evidência. Sabe o “Rambo”, “De Volta para o Futuro” e “O Iluminado”?

Obras como essas continuam a mudar a vida das pessoas. O cinema se instalou no imaginário popular, sendo o momento de pensar nas próximas etapas e planos.



Capítulo 01
ANOS 60



Capítulo 02
ANOS 70



Capítulo 03
ANOS 80



Capítulo 04
ANOS 90



Capítulo 05
ANOS 2000

Gestão Previdencial



Instituidores:



Ordem dos Advogados do Brasil,
Seção do Paraná



Caixa de Assistência dos Advogados do Paraná

Participantes Ativos

A base cadastral do Plano de Benefícios apresentou 17.596 participantes ativos, incluindo-se nesse número os participantes cujos planos foram cancelados, mas que não exerceram o direito aos Institutos Resgate, Portabilidade ou Benefício Proporcional Diferido.

Relatório Previdencial

Descrição	Quantidade Jan a Dez/2022
Participantes em 2021	17.452
Adesões em 2022	1.019
Resgates	(822)
Cancelamentos	(2)
Concessão de Benefícios	(39)
Portabilidade	12
Participantes 2021	17.596

Evolução do Quadro Associativo



Gráfico 1 - Evolução Acumulada

No gráfico 1 se observa a evolução do número de participantes em cada ano, desde o início da OABPrev-PR.

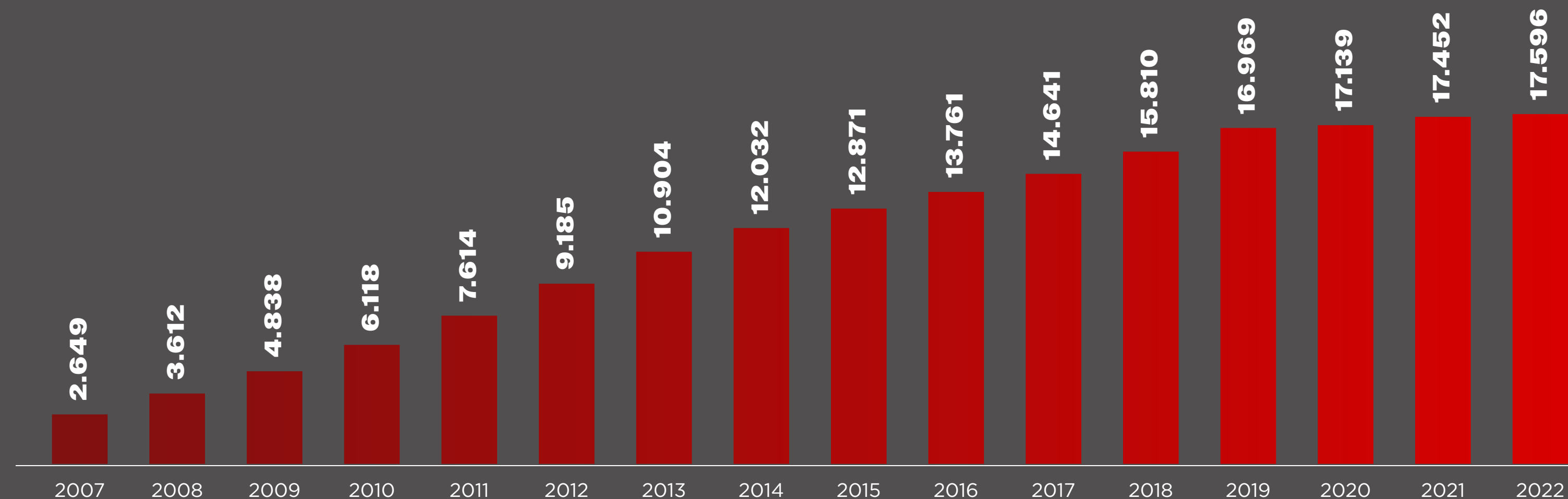
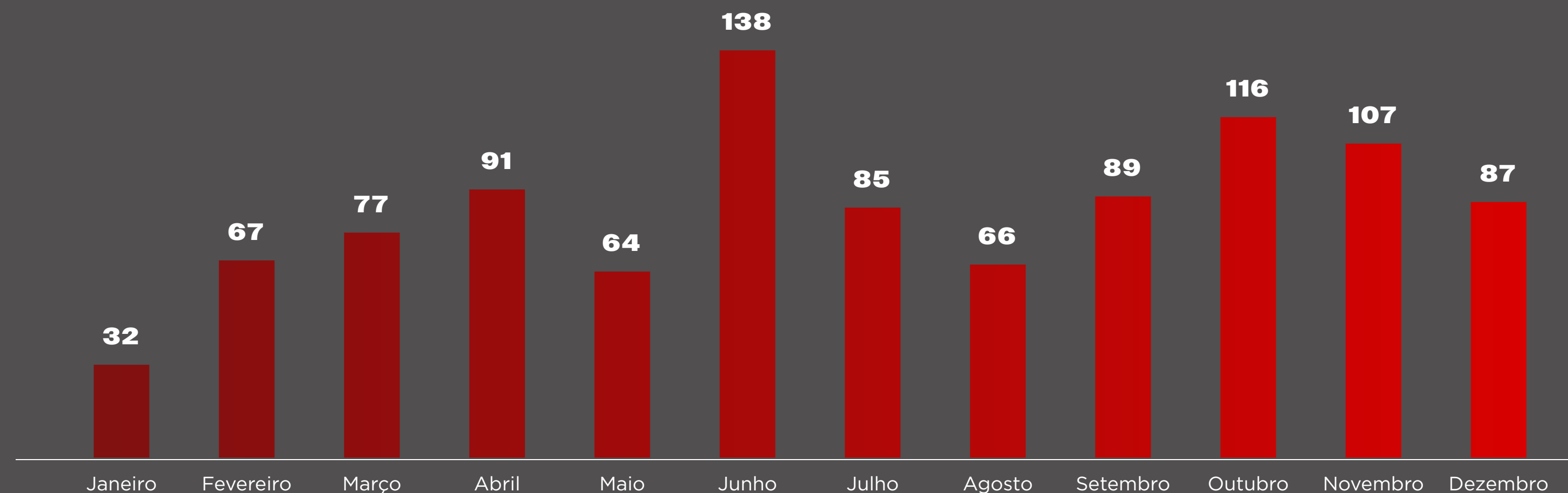


Gráfico 2 - Evolução Anual

Já no gráfico 2 se verifica o número de participantes que aderiram ao plano em cada mês de 2022.



Participantes Assistidos



Em 2022 foram concedidos 14 benefícios de Aposentadoria Programada, 01 aposentadorias por Invalidez e 09 Pensões por Morte.

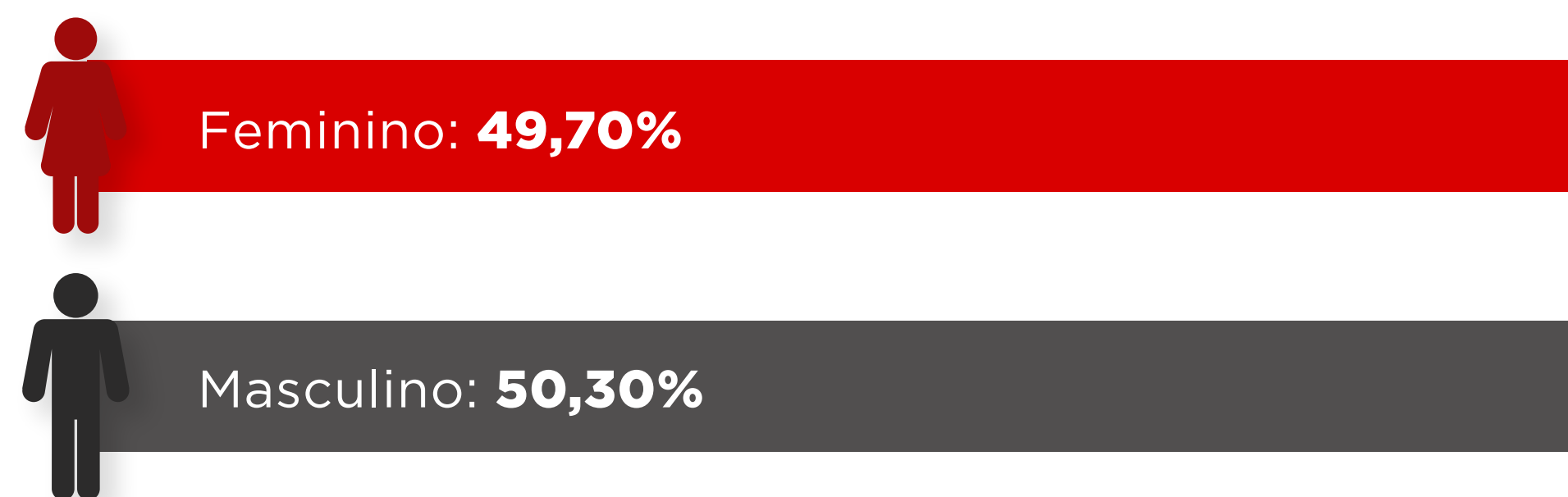
No final do exercício, a Entidade contava com 77 Aposentadorias Programadas, 09 Aposentadorias por Invalidez e 124 benefícios de pensão por Morte, somando 186 benefícios previdenciários.

Estatística Populacional e Gráficos Gerenciais



1. Participantes ativos

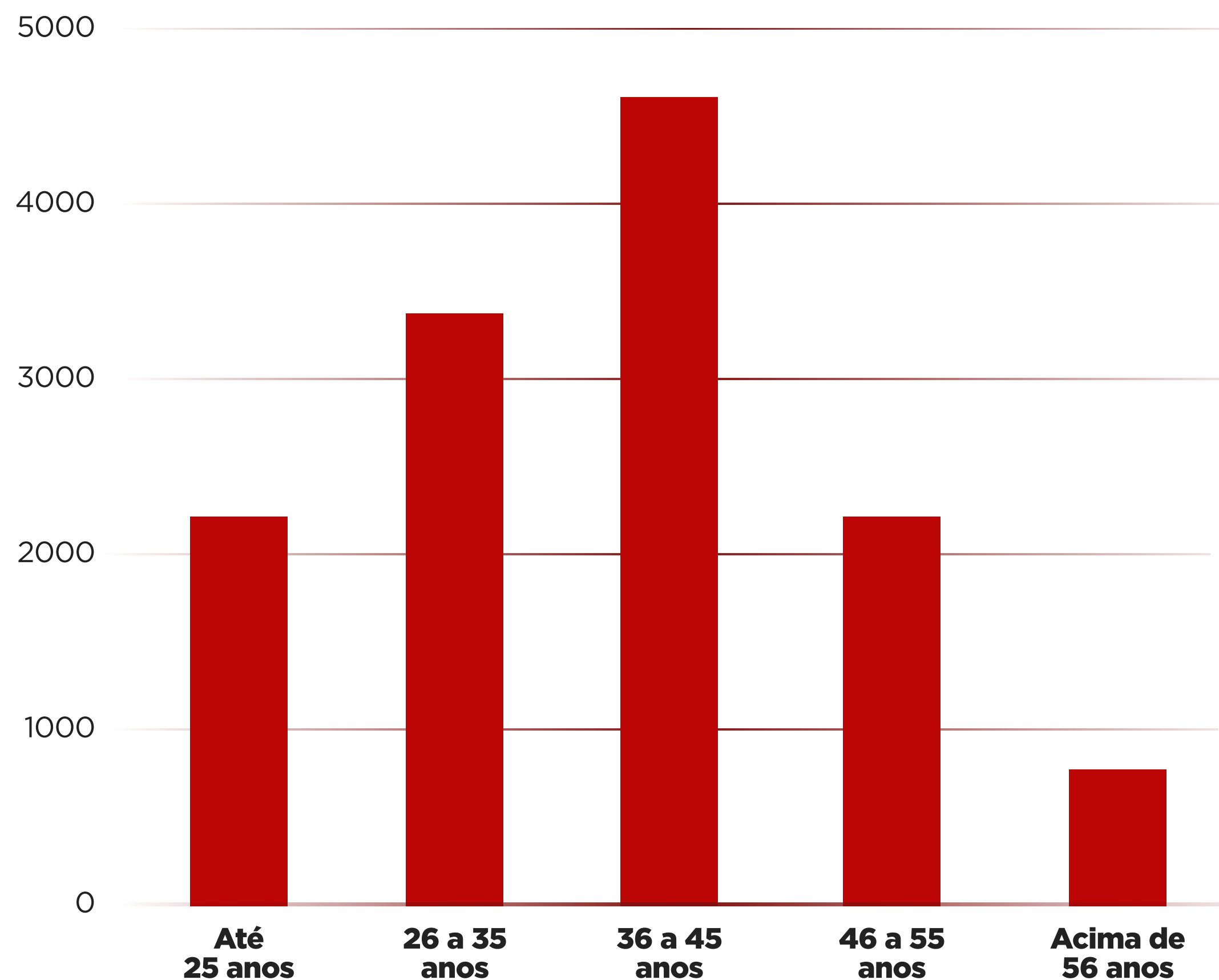
Gráfico 1 - Distribuição dos participantes ativos por sexo:



Filme: Coming to America | BR: Um Príncipe em Nova York (1988)

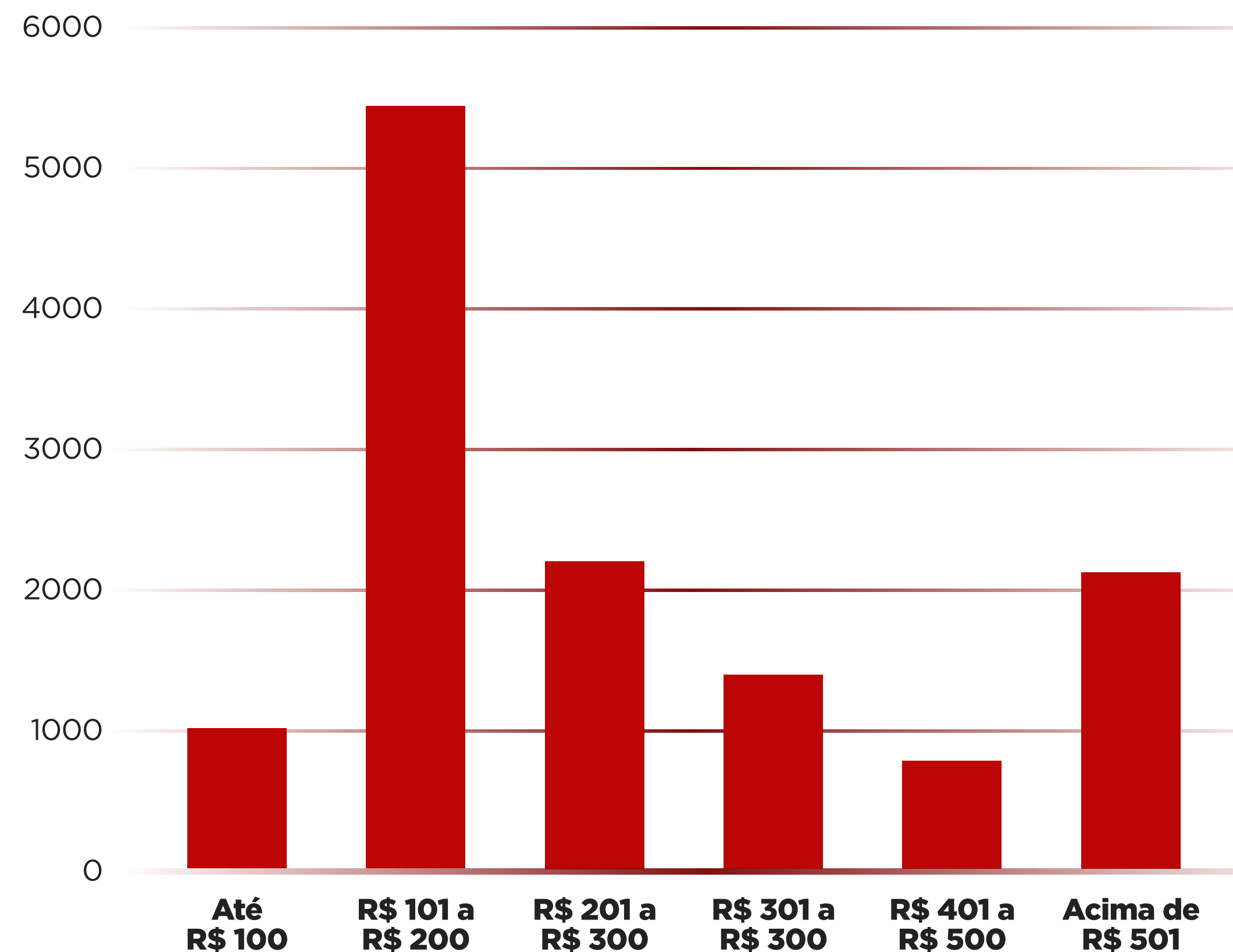
O conjunto dos participantes do plano é composto por 50,30% de integrantes do sexo masculino e 49,70% do sexo feminino. Segundo o IBGE, a expectativa de vida ao nascer das mulheres brasileiras é de 80,1 anos e dos homens de 73,1 anos. Com base na Tábua AT 2000 - F, a expectativa de vida estimada ao nascer é de aproximadamente 85,41 anos e, aos 35 anos, que é a idade média dos participantes ativos, a esperança de sobrevivência é de mais 51,16 anos.

Gráfico 2 - Distribuição dos participantes ativos faixa etária:



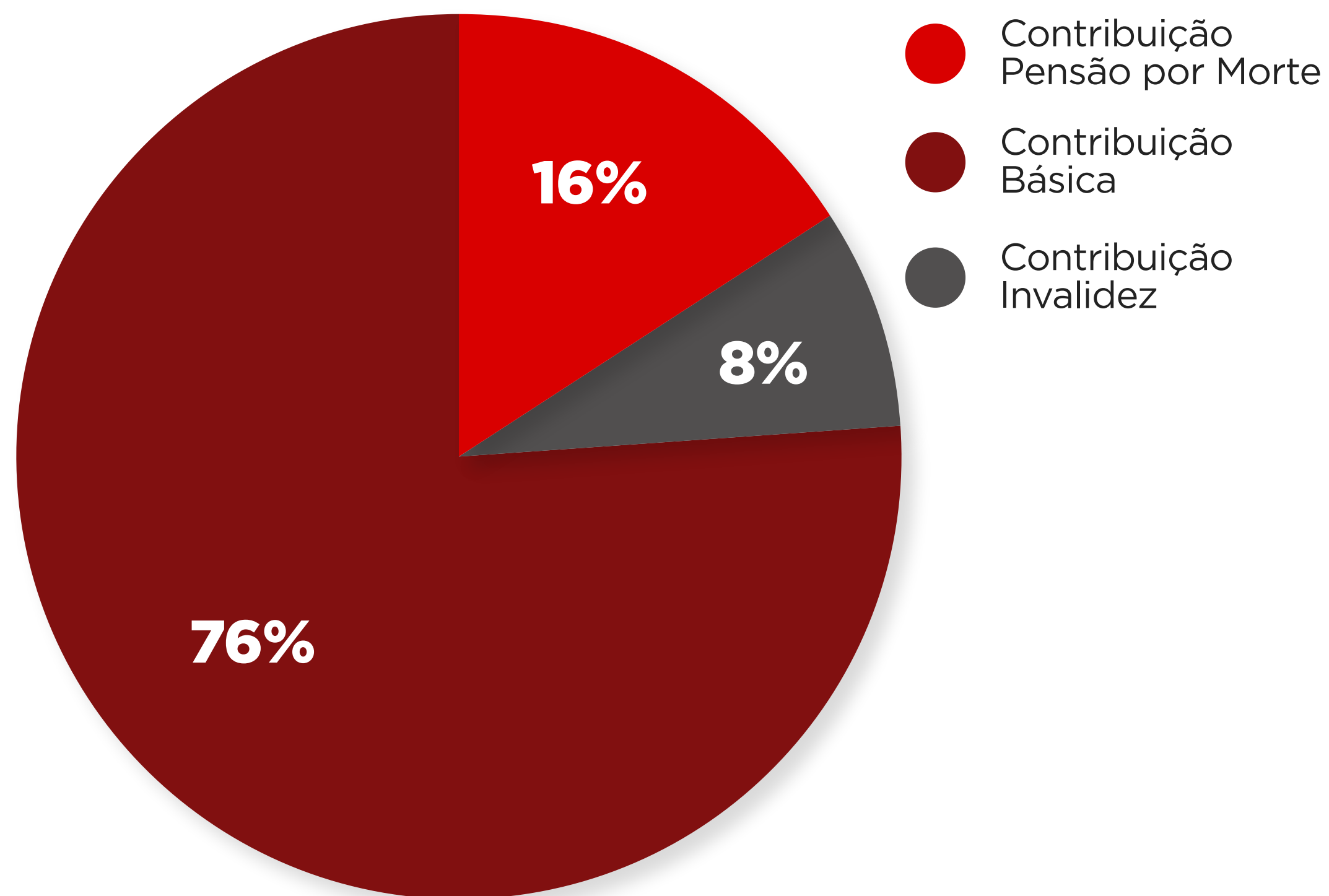
Conforme se verifica no Gráfico 2, a maioria dos participantes ativos do plano, se concentra na faixa etária de 36 a 45 anos. Se for considerado que os participantes esperam se aposentar em média aos 64 anos, tem-se que permanecerão no plano por mais 19 anos, pelo menos.

Gráfico 3 - Distribuição dos participantes ativos faixa contribuição:




De acordo com o Gráfico 3, percebe-se que grande parte dos participantes ativos contribuem para o plano de benefícios com valores de R\$ 100,01 a R\$ 200,00 por mês.

Gráfico 4 - Distribuição das contribuições dos participantes ativos:



O Gráfico 4 demonstra à Entidade a distribuição das contribuições efetuadas pelos participantes ativos, considerando as contribuições básica e de risco (invalidez e morte). Com base em tais informações, pode-se ter uma melhor visualização de qual o destino dos recursos aportados pelos participantes. No plano, 76% das contribuições vertidas mensalmente compõem o saldo de contas dos participantes. A outra parte é despendida para a aquisição dos seguros em casos de morte e de invalidez, disponibilizados pela seguradora parceira da Entidade.

Gráfico 5 - Contribuição média: básica, pensão e invalidez

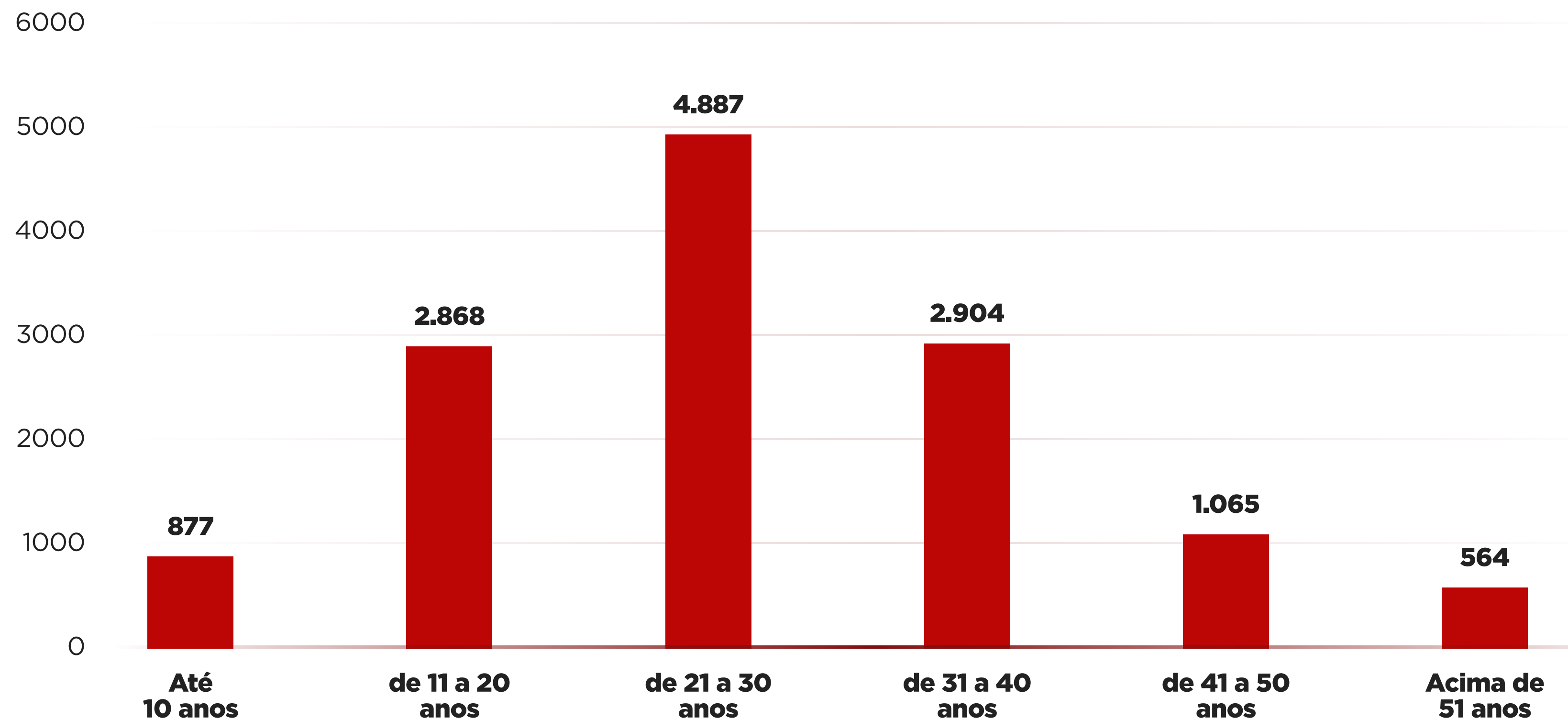


No Gráfico 5, verifica-se o valor médio das contribuições que são vertidas pelos participantes ativos ao plano e que compõem seus respectivos saldos individuais, bem como aquelas destinadas ao complemento dos benefícios de risco, decorrentes de morte e invalidez.



Filme: The Karate Kid | BR: Karatê Kid: A Hora da Verdade (1984)

Gráfico 6 - Distribuição das contribuições dos participantes ativos:

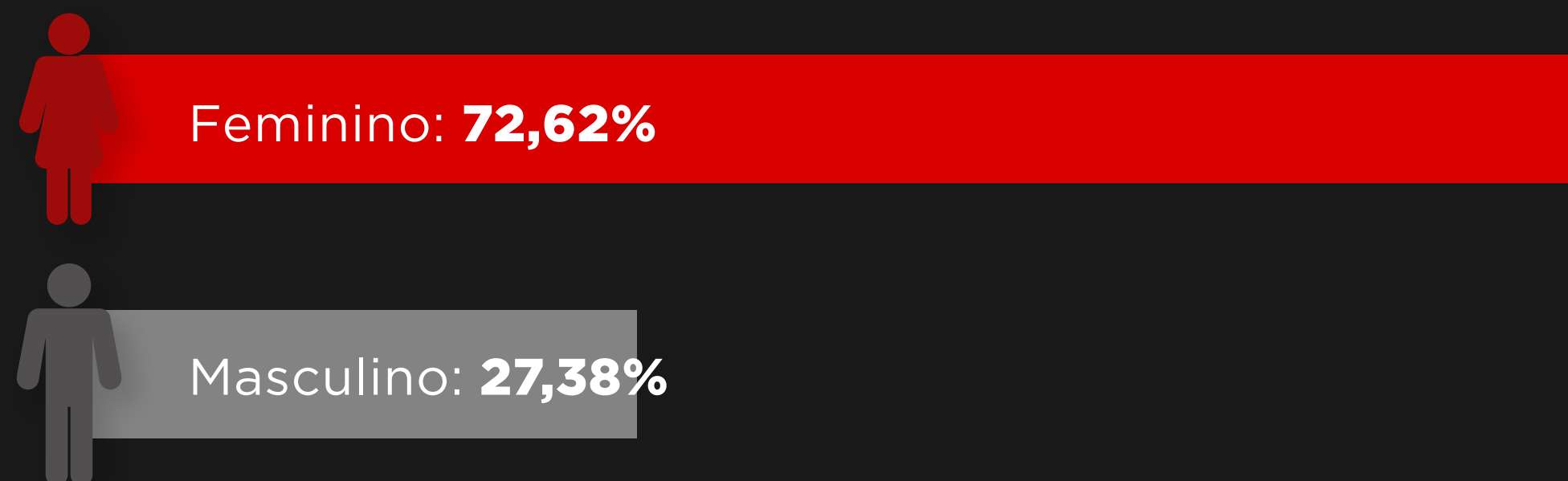


O Gráfico 6 demonstra o número de participantes que integra cada faixa de tempo de espera para a aposentadoria. Assim, verifica-se que a maioria dos participantes do plano está pertencente à faixa de 21 a 30 anos distante da idade de aposentadoria. Essa observação pode ser considerada para uma melhor alocação estratégica dos recursos garantidores do plano de benefícios.



2. Participantes Assistidos

Gráfico 7 - Distribuição dos participantes assistidos por sexo:



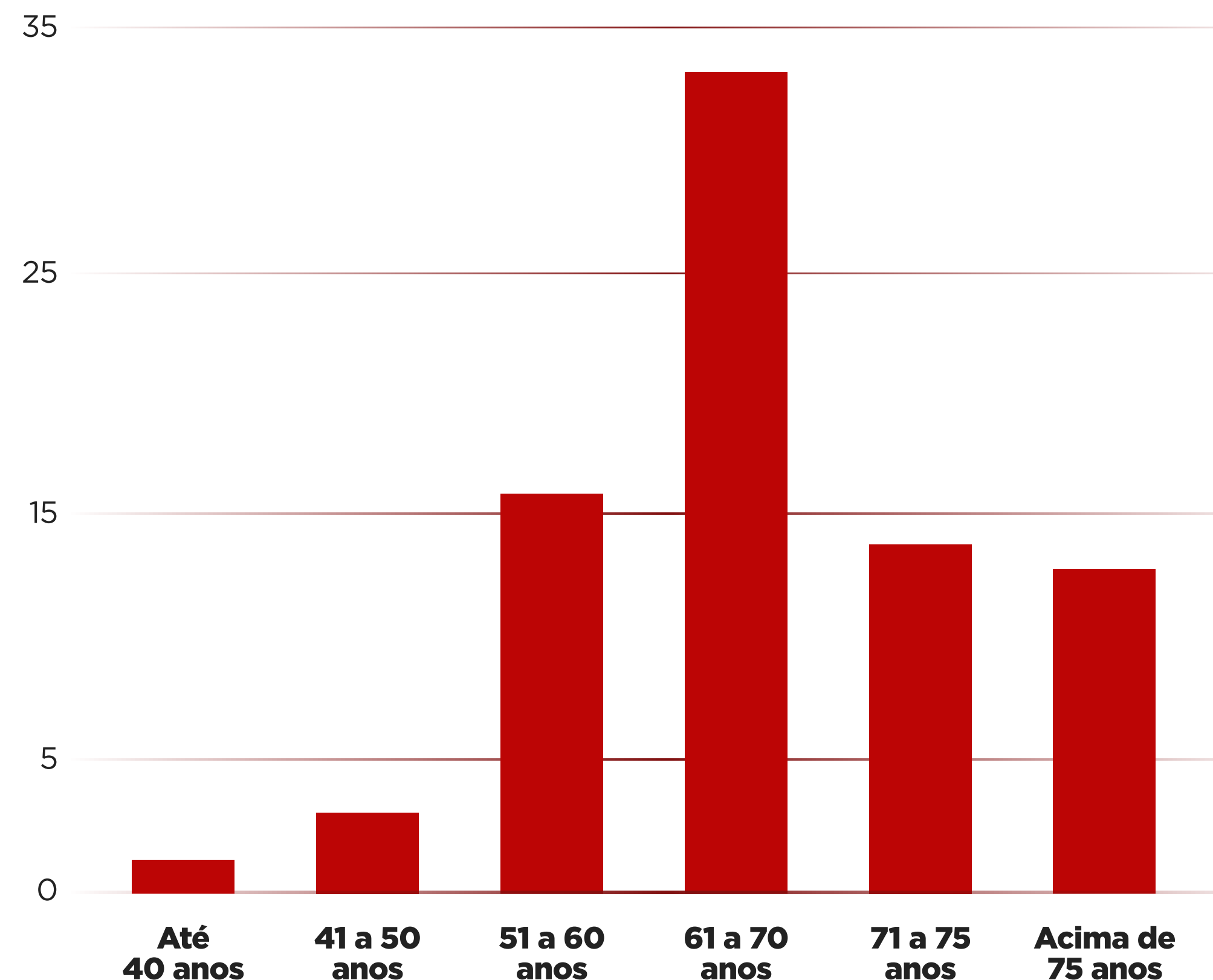
Observa-se no Gráfico 7 que, de todos os participantes que iniciaram o recebimento de benefícios no plano, 72,62% são do sexo masculino e 27,38% são do sexo feminino.

Gráfico 8 - Distribuição dos participantes assistidos por opção de recebimento do benefício:



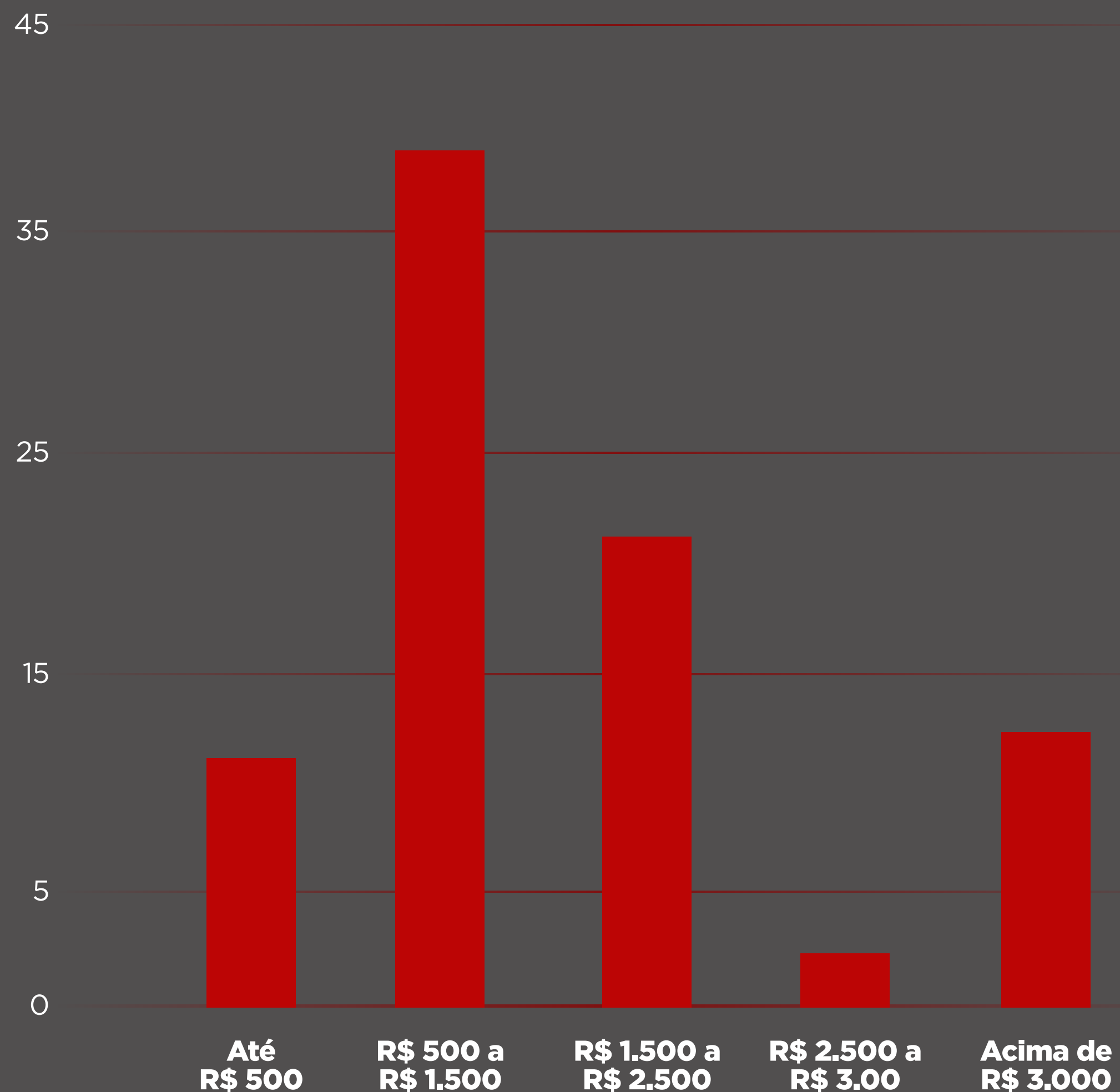
O Gráfico 8 demonstra que 51% dos participantes assistidos optou pelo recebimento de suas rendas por Prazo Determinado e 49% dos participantes optou pelo Prazo Indeterminado. O valor do benefício que percebem é suscetível a variações da rentabilidade, quando do recálculo anual.

Gráfico 9 - Distribuição dos participantes assistidos por faixa etária:



Em atenção ao Gráfico 9, percebe-se que a massa de participantes assistidos do plano está mais concentrada nas idades entre 61 e 70 anos. E conforme a Tábua AT 2000 - F, a expectativa de vida aos 61 anos é de 26,5 anos.

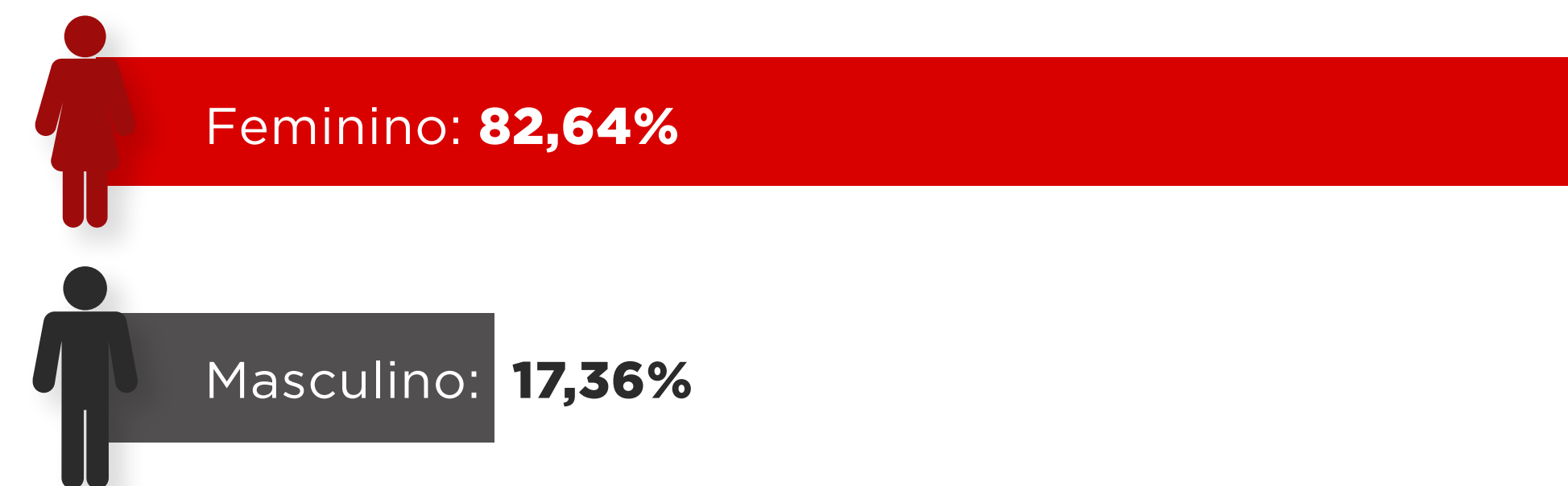
Gráfico 10 – Distribuição dos participantes assistidos por valor de benefício:



Com base no Gráfico 10, observa-se que a maior parte dos participantes assistidos recebe benefícios entre R\$ 500,01 e R\$ 1.500,00.

3. Pensionistas

Gráfico 11 – Distribuição de pensionistas por sexo:



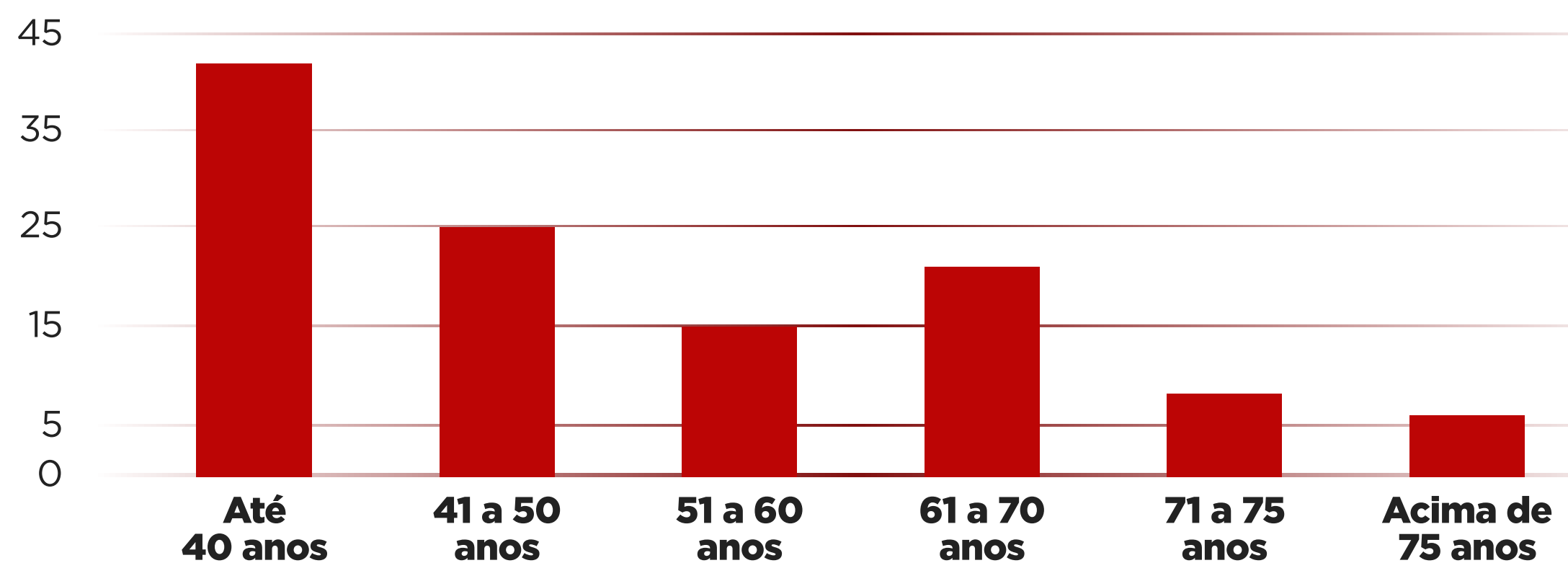
Com base no Gráfico 13, observa-se que 17,36% dos pensionistas do Plano PBPA são do sexo masculino, enquanto 82,64% são do sexo feminino.

Gráfico 12 – Distribuição dos pensionistas por opção de recebimento do benefício:



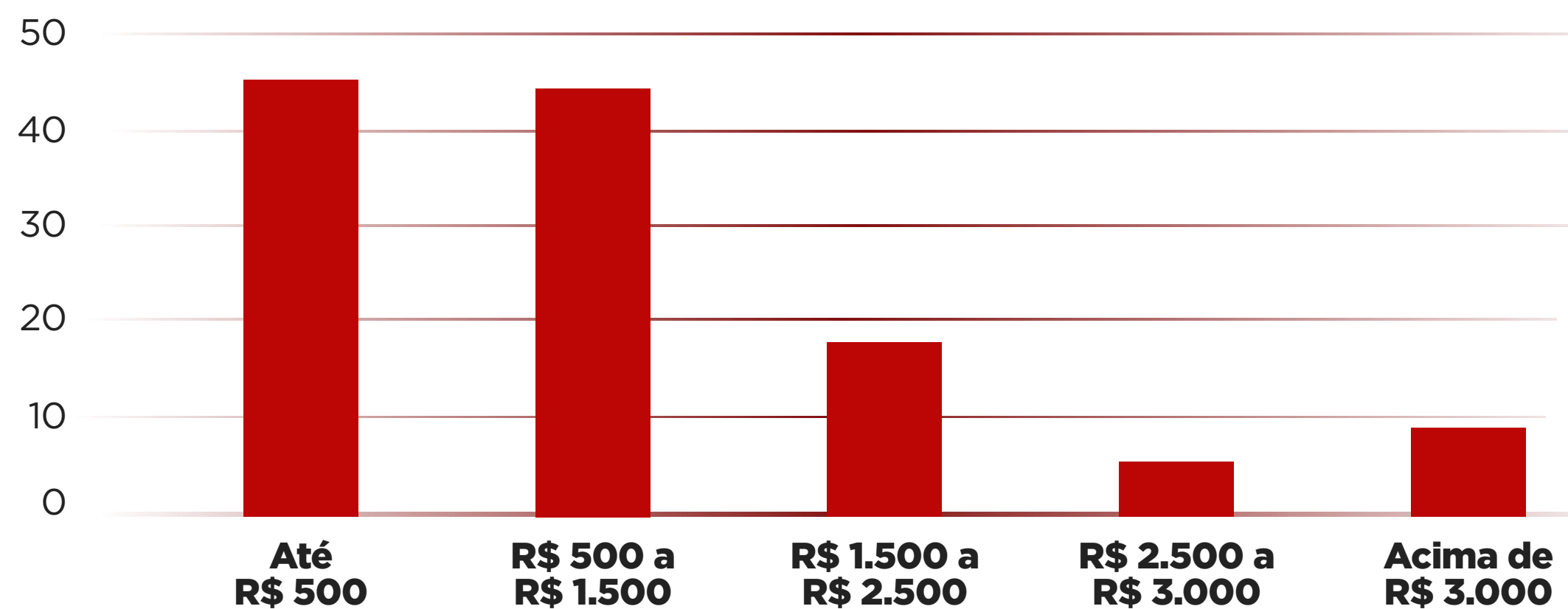
Observa-se no Gráfico 12 que 30% dos pensionistas recebem seus benefícios por Prazo Indeterminado e 70% recebem por Prazo Determinado. Da mesma forma que para os participantes em gozo de benefício de aposentadoria, tais estatísticas nos demonstram a importância de uma educação previdenciária dos pensionistas para uma compreensão quanto à influência da tábua de sobrevivência para o plano de benefícios.

Gráfico 13 - Distribuição dos pensionistas por faixa etária:



O Gráfico 13 demonstra que a maior parte da população dos pensionistas encontra-se na faixa etária de até 40 anos.

Gráfico 14 - Distribuição dos pensionistas por faixa de benefício:



Observando o Gráfico 14, percebe-se que grande parte dos pensionistas percebem benefícios de até R\$ 1.500,00.



Gestão Financeira e de Investimentos



Gestão dos Investimentos

O fundo instituído OABPrev-PR terceiriza sua gestão financeira de acordo com a LC 109/2001.

Considerando seu porte e visando o menor custo operacional possível, adotou como modelo a gestão de seus ativos através um Fundo de Investimentos Multimercado Exclusivo, sob gestão da SulAmérica Investimentos, contemplando os segmentos de renda fixa, renda variável, fundos multimercados, investimentos estruturados, investimentos no exterior, títulos públicos e privados.

Por ter cota diária e não cobrar taxa de administração, a rentabilidade da cota do fundo é a mesma das contas individuais dos participantes e as contribuições normais e aportes são cotizados com a cota do dia do pagamento.

Rentabilidade

Analisando os últimos 12 meses, de janeiro a dezembro de 2022, observa-se que a cota do participante obteve uma rentabilidade líquida de 11,78%, correspondente a 94,48 % do CDI.

Rentabilidade

Índices Comparativos	Período		
	12M	24M	36M
OABPrev-PR	11,71%	13,81%	17,38%
IBOVESPA	4,69%	-7,8%	-5,11%
CDI	12,39%	17,36%	20,60%
Poupança	7,67%	10,47%	12,99%



Filme: Dead Poets Society | BR: Sociedade dos Poetas Mortos (1989)

Custos de Investimentos

FIC SulAmérica OABPrev-PR	
Especificação	2022
CETIP	R\$ 93.568,67
CVM	R\$ 40.477,29
Custódia	R\$ 182.636,06
Gestão	R\$ 328.611,67
SELIC	R\$ 3.961,17
ANDIB	R\$ 5.790,00
Corretagem	R\$ 17.368,30
Auditoria	R\$ 6.919,00
Emolumentos	R\$ 17.457,07
TOTAL	R\$ 696.801,00

Correspondente a 0,11% do patrimônio investido.

Tabela - Execução Orçamentária Consolidada:

Programa Previdencial	Orçado	Realizado
Recursos Coletados	R\$ 61.620.000	R\$ 58.469.694
Contribuições Normais	R\$ 51.060.000	R\$ 47.940.529
Contribuições Aportes	R\$ 8.400.000	R\$ 9.515.219
Portabilidades	R\$ 2.160.000	R\$ 1.013.946

Programa Administrativo	Orçado	Realizado
Receitas Administrativas	R\$ 3.133.863	R\$ 3.442.345
Receita Taxa de Administração	R\$ 48.000	R\$ 42.684
Receita Pró-labore	R\$ 3.085.863	R\$ 3.399.487
Despesas Administrativas	R\$ 3.133.863	R\$ 3.304.386
Despesas Pessoal	R\$ 1.678.550	R\$ 1.759.313
Serviços de Terceiros	R\$ 471.480	R\$ 462.467
Material Consumido	R\$ 27.600	R\$ 11.200
Diversos	R\$ 304.429	R\$ 430.443
Despesas Bancárias	R\$ 371.300	R\$ 358.816
Despesas Boletos	R\$ 74.900	R\$ 40.778
PIS/COFINS/TAFIC	R\$ 145.604	R\$ 181.369
Resgates	R\$ 14.400.000	R\$ 25.215.194
Patrimônio Previdenciário	R\$ 632.840.668	R\$ 637.649.233
Fundo Administrativo	R\$ 3.438.661	R\$ 3.578.457

Metas de Gestão



Despesa Administrativa em relação aos Recursos Garantidores: = ou < 1%

A execução orçamentária apresentou **0,53%**.

Índice de Cobertura das Despesas Administrativas: = ou > 1

A execução orçamentária apresentou um índice superior a **1**.

Despesa Administrativa Previdenciária por Participante: < R\$ 160,00

A execução orçamentária apresentou **R\$ 193,00**.

Custeio Administrativo por participante: R\$ 0,00

Enquanto suspensa a cobrança da taxa de carregamento.



Filme: Ferris Bueller's Day Off | BR: Curtindo a Vida Adoidado (1986)

Despesas com pessoal em relação ao total de Despesas Administrativas: < 56%

A execução orçamentária apresentou **53%**.

Serviços de Terceiros em relação ao total de Despesas Administrativas: < 15%

A execução orçamentária apresentou **14%**.

Evolução do Fundo Administrativo: > 5%

A execução orçamentária apresentou **4%**.

Política de Investimentos

A Política de Investimentos tem por finalidade definir as alocações dos recursos financeiros do PBPA, com base nos cenários da economia, visando maximizar os resultados dos investimentos e de acordo com a Resolução Resolução CMN 4994/22 que disciplina e estabelece os limites de investimentos para os fundos de pensão.

Na reunião de dezembro, o Conselho Deliberativo aprovou a revisão da Política de Investimentos da Entidade para o exercício de 2022, conforme demonstrativo a seguir:

	Limite Legal	Alocação Objetivo	Inferior	Superior
Renda Fixa	100%	66%	50%	100%
Renda Variável	70%	12%	0%	30%
Investimentos Estruturados	20%	15,5%	0%	20%
Investimentos no Exterior	10%	8%	0%	10%
Imobiliário	20%	5%	0%	20%
Operações com Participantes	15%	0%	0%	0%

Demonstrativo de Investimentos



Plano de Benefícios: 2006005065 - PBPA - Mês 12/2022

Consolidação Contábil Valor em \$1000

Total Demonstrativo de Investimentos R\$ 640.679

Carteira Própria - Depósitos R\$ 1.228

**Demonstrativo de Investimentos -
Fundos (1º Nível) - Total** R\$ 641.907

Renda Fixa: 95,78% R\$ 614.819

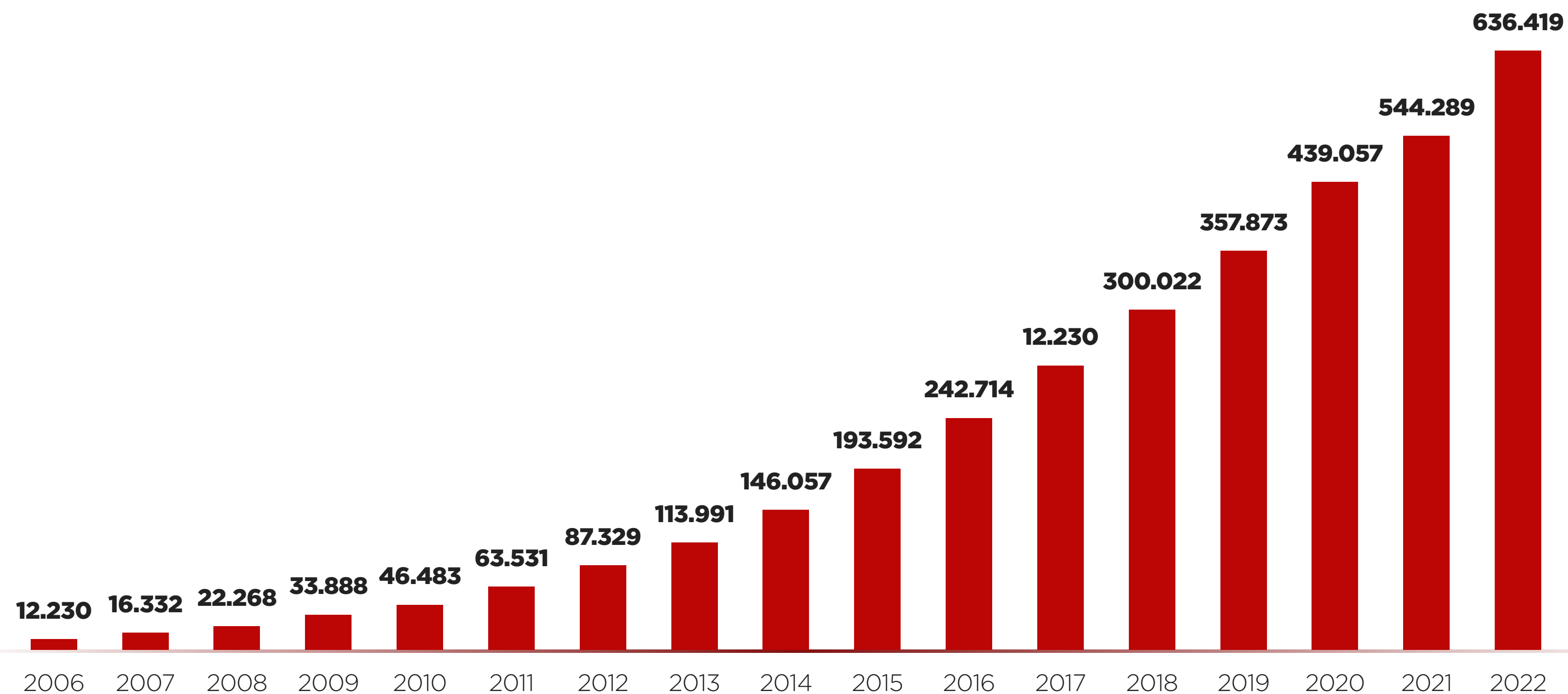
Renda Variável: 4,22% R\$ 27.088

Fundo Exclusivo SulAmérica OABPrev FIM - CNPJ 08.648.690/0001-00



Evolução Patrimonial

O patrimônio aumentou 17%, em 2022, atingindo R\$ 638.942 milhões, sendo R\$ 58.469 milhões de contribuições, aportes e portabilidade e R\$ 65.688 milhões de rentabilidade, já descontado R\$ 29.839 milhões de benefícios e resgates.



Filme: Indiana Jones and the Temple of Doom |
BR: Indiana Jones e o Templo da Perdição (1984)

Análise SulAmérica Investimentos



O ano de 2022 pode ser considerado o ano mais desafiador para os mercados desde a crise de 2008. As pressões inflacionárias no mundo já observadas desde o final de 2021, se intensificaram e foram potencializadas com o início da guerra na Ucrânia. Os Bancos Centrais em todo o mundo iniciaram um processo de elevação das taxas de juros, em velocidade e níveis não observados em décadas. A inflação nos EUA foi 6,5% a.a em 2022, fazendo com que o FED (Banco Central) aumentasse a taxa de juros em 425bps ao longo do ano. Nesse contexto, o mercado de renda fixa nos EUA apresentou um dos piores desempenhos dos últimos 30 anos, enquanto o S&P 500 apresentou uma queda de quase 20% a.a, o pior resultado desde a crise de 2008. A NASDAQ, bolsa americana que negocia as principais empresas de tecnologia, também apresentou um resultado negativo superior a 30% a.a. A China que passou boa parte do ano ainda com a política de Covid zero impactou no crescimento do PIB de 3% a.a, que desconsiderando o impacto de 2020 com a Covid-19, foi o pior resultado desse 1976. A expectativa de reabertura da economia Chinesa em 2023 traz esperança para a recuperação da economia global.

No Brasil, o ano foi dominado pelo processo eleitoral que guiou o desempenho do mercado ao longo de 2022. O Brasil também foi impactado por um cenário externo mais avesso ao risco, assim como com as pressões inflacionárias. Porém, ao contrário dos países desenvolvidos, o ciclo de aperto monetário no país se iniciou já no 2º semestre de 2021, elevando a taxa Selic para o atual patamar de 13,75% a.a em agosto de 2022. Além da política monetária restritiva por parte do Banco Central, o governo desonerou impostos, especialmente, dos combustíveis, o que fez com o Brasil encerrasse o ano com uma taxa de inflação de 5,78% a.a. O alto nível das taxas de juros, associado às incertezas de um processo eleitoral conturbado, fez com que os ativos de mais risco apresentassem retornos

inferiores aos ativos livres de risco. O CDI teve um retorno de 12,37% a.a, enquanto o índice IMA-B (que reflete o desempenho de uma cesta de títulos indexados à inflação – NTN-B) rendesse 6,37% a.a e o Ibovespa 4,69% a.a.

De acordo com o levantamento da consultoria Aditus, a rentabilidade mediana das Entidades Fechadas de Previdência Complementar em 2022 foi de 8,94%. Os planos CD e CV tiveram, em média, retornos de 8,53% e 8,22% no ano, respectivamente. O fundo OABPREV-PR apresentou rentabilidade 11,71% a.a, frente ao índice de referência IPCA + 4% a.a que teve retorno de 10,00% a.a. Ao longo de 2022, a gestão concentrou as alocações em investimentos em classes de ativos atreladas ao CDI, sendo os ativos de crédito privado e fundos multimercados os grandes contribuidores pela boa performance no ano. Dado o cenário desafiador e de alta volatilidade que se desenhava ao longo do ano, a gestão reduziu as exposições em ativos de renda variável e do segmento de investimento no exterior. Posições táticas de ativos atrelados à inflação com vencimento mais curto também foram realizadas, assim como um aumento dos fundos de renda fixa ativa. Acreditamos que o ano de 2023 ainda sofrerá consequências do movimento das taxas de juros no mundo, assim como o Brasil deve conviver com taxas de juros ainda em níveis elevados e um possível desaquecimento no nível da atividade. Nesse cenário devemos manter alocações concentradas no segmento de renda fixa, atentos às oportunidades em outras classes de ativos que já começam a apresentar níveis de precificação interessantes. A gestão permanece com viés de longo prazo, com foco na segurança e na preservação de capital dos recursos previdenciários dos participantes da entidade.




Filme: Gremlins | BR: Gremlins - O Pequeno Monstro (1984)


Análise Aditus Consultoria



O ano de 2022 foi marcado por tensões no mercado externo – sobretudo a guerra Rússia x Ucrânia e o esforço de política monetária nos países desenvolvidos para tentar conter a inflação gerada pela retomada pós-pandemia. Esse esforço levou os mercados a estimarem fortes altas de juros nos EUA, principalmente, o que afetou de maneira direta os mercados em desenvolvimento, incluindo o Brasil.

Além disso, no cenário interno, assistimos à manutenção da elevação da taxa SELIC, que fechou o ano a 13,75%aa, e a turbulência causada pelo cenário eleitoral, o que já era, de certa forma, previsto. Com isso, a alocação de recursos foi predominantemente conservadora ao longo do ano, tanto para evitar volatilidade quanto para aproveitar as taxas elevadas de juros. Para 2023, esperamos por manutenção desse cenário até que temas como o novo arcabouço fiscal sejam adequadamente endereçados.





Capítulo 04 ANOS 90



Ouvir no Spotify



“Matrix” e “Romeu e Julieta” já estavam passando nas telonas, em um momento de incertezas sobre o futuro. Com a tecnologia e histórias sensacionais que surgiram anos depois, esse foi um momento de reflexão.

Como seria o cinema daqui para frente? Ideias, inovações e melhorias estavam no roteiro, esse era o plano a ser seguido, sendo algo que foi bem sucedido.



Capítulo 01 ANOS 60



Capítulo 02 ANOS 70



Capítulo 03 ANOS 80



Capítulo 04 ANOS 90



Capítulo 05 ANOS 2000

Demonstrações Contábeis



Relatório do auditor independente sobre as demonstrações contábeis

Aos Administradores, Conselheiros e Participantes do Fundo de Pensão Multipatrocinado da Ordem dos Advogados do Brasil, Seção Paraná e da Caixa de Assistência dos Advogados do Paraná - OABPrev-PR Curitiba - PR



Filme: Thelma e Louise (1991)



Filme: Fight Club | BR: Clube da Luta (1999)

Opinião

Examinamos as demonstrações contábeis do Fundo de Pensão Multipatrocinado da Ordem dos Advogados do Brasil, Seção Paraná e da Caixa de Assistência dos Advogados do Paraná - OABPrev-PR (Entidade), que compreendem o balanço patrimonial consolidado em 31 de dezembro de 2022 e as respectivas demonstrações consolidadas da mutação do patrimônio social e do plano de gestão administrativa, e as demonstrações individuais por plano de benefícios que compreendem a demonstração do ativo líquido, da mutação do ativo líquido e das provisões técnicas do plano para o exercício findo nessa data, bem como as correspondentes notas explicativas, incluindo o resumo das principais políticas contábeis.

Em nossa opinião, as demonstrações contábeis acima referidas apresentam adequadamente, em todos os aspectos relevantes, a posição patrimonial e financeira consolidada do Fundo de Pensão Multipatrocinado da Ordem dos Advogados do Brasil, Seção Paraná e da Caixa de Assistência dos Advogados do Paraná - OABPrevPR e individual por plano de benefícios em 31 de dezembro de 2022 e o desempenho consolidado e por plano de benefícios de suas operações para o exercício findo nessa data, de acordo com as práticas contábeis adotadas no Brasil aplicáveis às entidades reguladas pelo Conselho Nacional de Previdência Complementar - CNPC.

Base para Opinião

Nossa auditoria foi conduzida de acordo com as normas brasileiras e internacionais de auditoria. Nossas responsabilidades, em conformidade com tais normas, estão descritas na seção a seguir intitulada “Responsabilidades do auditor pela auditoria das demonstrações contábeis”. Somos independentes em relação à Entidade, de acordo com os princípios éticos relevantes previstos no Código de Ética Profissional do Contador e nas normas profissionais emitidas pelo Conselho Federal de Contabilidade, e cumprimos com as demais responsabilidades éticas de acordo com essas normas. Acreditamos que a evidência de auditoria obtida é suficiente e apropriada para fundamentar nossa opinião.

Responsabilidades da administração pelas demonstrações contábeis

A administração é responsável pela elaboração e adequada apresentação das demonstrações contábeis de acordo com as práticas contábeis adotadas no Brasil aplicáveis às entidades reguladas pelo Conselho Nacional de Previdência Complementar - CNPC e pelos controles internos que ela determinou como necessários para permitir a elaboração de demonstrações contábeis livres de distorção relevante, independentemente se causada por fraude ou erro.

Na elaboração das demonstrações contábeis, a administração é responsável pela avaliação da capacidade de a Entidade continuar operando, divulgando, quando aplicável, os assuntos relacionados com a sua continuidade operacional e o uso dessa base contábil na elaboração das demonstrações contábeis, a não ser que a administração pretenda liquidar a Entidade ou cessar suas operações, ou não tenha nenhuma alternativa realista para evitar o encerramento das operações.

Os responsáveis pela governança da Entidade são aqueles com responsabilidade pela supervisão do processo de elaboração das demonstrações contábeis.

Responsabilidades do auditor pela auditoria das demonstrações contábeis

Nossos objetivos são obter segurança razoável de que as demonstrações contábeis, tomadas em conjunto, estão livres de distorção relevante, independentemente se causada por fraude ou erro, e emitir relatório de auditoria contendo nossa opinião. Segurança razoável é um alto nível de segurança, mas não uma garantia de que a auditoria realizada de acordo com as normas brasileiras e internacionais de auditoria sempre detectam as eventuais distorções relevantes existentes. As distorções podem ser decorrentes de fraude ou erro e são consideradas relevantes quando, individualmente ou em conjunto, possam influenciar, dentro de uma perspectiva razoável, as decisões econômicas dos usuários tomadas com base nas referidas demonstrações contábeis.

Como parte da auditoria realizada de acordo com as normas brasileiras e internacionais de auditoria, exercemos julgamento profissional e mantemos ceticismo profissional ao longo da auditoria. Além disso:

- Identificamos e avaliamos os riscos de distorção relevante nas demonstrações contábeis, independentemente se causada por fraude ou erro, planejamos e executamos procedimentos de auditoria em resposta a tais riscos, bem como obtemos evidência de auditoria apropriada e suficiente para fundamentar nossa opinião. O risco de não detecção de distorção relevante resultante de fraude é maior do que o proveniente de erro, já que a fraude pode envolver o ato de burlar os controles internos, conluio, falsificação, omissão ou representações falsas intencionais.
- Obtivemos entendimento dos controles internos relevantes para a auditoria para planejarmos procedimentos de auditoria apropriados às circunstâncias, mas, não, com o objetivo de expressarmos opinião sobre a eficácia dos controles internos da Entidade.

- Avaliamos a adequação das políticas contábeis utilizadas e a razoabilidade das estimativas contábeis e respectivas divulgações feitas pela administração.
- Concluimos sobre a adequação do uso, pela administração, da base contábil de continuidade operacional e, com base nas evidências de auditoria obtidas, se existe incerteza relevante em relação a eventos ou condições que possam levantar dúvida significativa em relação à capacidade de continuidade operacional da Entidade. Se concluirmos que existe incerteza relevante, devemos chamar atenção em nosso relatório de auditoria para as respectivas divulgações nas demonstrações contábeis ou incluir modificação em nossa opinião, se as divulgações forem inadequadas. Nossas conclusões estão fundamentadas nas evidências de auditoria obtidas até a data de nosso relatório. Todavia, eventos ou condições futuras podem levar a Entidade a não mais se manter em continuidade operacional.
- Avaliamos a apresentação geral, a estrutura e o conteúdo das demonstrações contábeis, inclusive as divulgações e se as demonstrações contábeis representam as correspondentes transações e os eventos de maneira compatível com o objetivo de apresentação adequada.

Comunicamo-nos com os responsáveis pela governança a respeito, entre outros aspectos, do alcance e da época dos trabalhos de auditoria planejados e das constatações significativas de auditoria, inclusive as deficiências significativas nos controles internos que eventualmente tenham sido identificadas durante nossos trabalhos.

Maringá, 20 de março de 2023
BEZ Auditores Independentes SS
CRC PR 5.010/O-2
Valdemir Bez
Contador CRC PR 037.262/O-2

Balanco Patrimonial



Ativo	Nota	2022	2021
Disponível	3.1	1.421	571
Realizável	3.2	640.679	546.683
Gestão Administrativa	-	-	12
Investimentos	3.2.1	640.479	546.671
Fundos de Investimentos	-	640.679	546.671
Permanente	3.3	39	50
Imobilizado	-	39	50
TOTAL DO ATIVO	-	642.139	547.304

Passivo	Nota	2022	2021
Exigível Operacional	3.4	3.197	3.014
Gestão Previdencial	-	2.885	2.686
Gestão Administrativa	-	312	328
Patrimônio Social	3.5	638.942	544.290
Patrimônio de Cobertura do Plano	-	635.364	541.305
Provisões Matemáticas	-	635.364	541.305
Benefícios Concedidos	-	37.558	32.515
Benefícios a Conceder	-	597.806	508.790
Fundos	3.6	3.578	2.985
Fundos Administrativos	-	3.578	2.985
Total do Passivo	-	642.139	547.304

Demonstração da Mutaçao do Patrimônio Social



Descrição	2022	2021	Variacão %
A - Patrimônio Social Início do Exercício	R\$ 544.290	R\$ 491.643	10.7%
1 - Adições:	R\$ 142.715	R\$ 89.747	59%
Contribuições Previdenciárias	R\$ 72.573	R\$ 73.939	1.8%
Portabilidade	R\$ 1.014	R\$ 2.223	54.4%
Outras Adições Previdenciárias	R\$ 0	R\$ 165	100%
Resultado Líquido dos Investimentos: Gestão Previdencial	R\$ 65.231	R\$ 9.476	588.4%
Receitas Administrativas	R\$ 3.442	R\$ 3.935	12.5%
Resultado Líquido dos Investimentos: Gestão Administrativa	R\$ 455	R\$ 9	4.955,6%
2 - Destinações	R\$ 48.063	R\$ 37.100	29.5%
Benefícios	R\$ 4.624	R\$ 4.360	6.1%
Portabilidade / Resgates	R\$ 25.905	R\$ 16.913	53.2%
Repasse de Prêmio de Riscos Terceirizados	R\$ 13.779	R\$ 12.756	8%
Outras Destinações	R\$ 451	R\$ 184	145.1%
Despesas Administrativas	R\$ 3.304	R\$ 2.887	14.4%
3 - Acréscimo e Decréscimo Patrimônio Social = [1+2]	R\$ 94.652	R\$ 52.646	79.8%
Provisões Matemáticas	R\$ 94.059	R\$ 51.589	82.3%
Fundos Administrativos	R\$ 593	R\$ 1.057	43.9%
B - Patrimônio Social no Final do Exercício = [A+3+4]	R\$ 638.942	R\$ 544.290	17.4%

Demonstração da Mutaç o do Ativo L quido por Plano de Benef cios



Descri�o	2022	2021	Variac�o %
A - Ativo L�quido do Exerc�cio	R\$ 541.305	R\$ 125.787	330,3%
1 - Adi�es:	R\$ 138.861	R\$ 85.855	61,7%
Contribui�es	R\$ 72.616	R\$ 73.991	(1,9%)
Portabilidades	R\$ 1.014	R\$ 2.223	(54,4%)
Resultado L�quido dos Investimentos - Gest�o Previdencial	R\$ 65.231	R\$ 9.476	588,4%
Outras Adi�es	R\$ 0	R\$ 165	(100%)
2 - Destina�es:	(R\$ 44.802)	(R\$ 34.266)	30,7%
Benef�cios	(R\$ 4.624)	(R\$ 4.360)	6,1%
Portabilidade / Resgates	(R\$ 25.905)	(R\$ 16.913)	53,2%
Repasse de Pr�mio de Riscos Terceirizados	(R\$ 13.779)	(R\$ 12.756)	8%
Custeio Administrativo	(R\$ 43)	(R\$ 53)	(18,9%)
Outras Destina�es	(R\$ 451)	(R\$ 184)	145,1%
3 - Acr�scimo e Decr�scimo Ativo L�quido = [1+2]	R\$ 94.059	R\$ 51.589	82,3%
Provis�es Matem�ticas	R\$ 94.059	R\$ 51.589	82,3%
B - Patrim�nio Social no Final do Exerc�cio = [A+3+4]	R\$ 635.364	R\$ 177.376	258,2%
C - Fundos N�o Previdenciais	R\$ 3.614	R\$ 2.985	21,1%
Fundos Administrativos	R\$ 3.614	R\$ 2.985	21,1%

As notas explicativas s o parte integrantes das Demonstra es Cont beis

Demonstrac o do Ativo L quido por Plano de Benef cios



	2022	2021	Variac�o %
1 - Ativos	R\$ 641.773	R\$ 546.995	17,3%
Dispon�vel	R\$ 1.238	R\$ 568	0%
Receb�veis Previdencial	R\$ 4.115	R\$ 2.985	37,9%
Investimentos:	R\$ 636.420	R\$ 543.442	17,1%
Fundos de Investimentos	R\$ 636.420	R\$ 543.442	17,1%
2 - Obriga�es	R\$ 2.885	R\$ 2.705	6,7%
Operacional	R\$ 2.885	R\$ 2.705	6,7%
3 - Fundos N�o Previdenciais	R\$ 3.614	R\$ 2.985	0%
Fundos Administrativos	R\$ 3.614	R\$ 2.985	0%
4 - Ativo L�quido - [1-2-3]	R\$ 635.364	R\$ 541.305	17,4%
Provis�es Matem�ticas	R\$ 635.364	R\$ 541.305	17,4%

As notas explicativas s o parte integrantes das Demonstra es Cont beis



Filme: American Beauty | BR: Beleza Americana (1999)

Demonstração do Plano de Gestão Administrativa Consolidada



	2022	2021	Variação %
A - Fundo Administrativo do Exercício Anterior	R\$ 2.985	R\$ 1.928	100%
1 - Custeio da Gestão Administrativa:	R\$ 3.897	R\$ 3.944	(1,2%)
1.1 Receitas	R\$ 3.897	R\$ 3.944	(1,2%)
Custeio Administrativo da Gestão Previdencial	R\$ 43	R\$ 53	(18,9%)
Receitas Diretas	R\$ 3.399	R\$ 3.882	(12,4%)
Resultado Positivo dos Investimentos	R\$ 455	R\$ 9	4.955,6%
2 - Despesas Administrativas	(R\$ 3.304)	(R\$ 2.887)	14,4%
2.2 Administração Previdencial	(R\$ 3.304)	(R\$ 2.887)	14,4%
Pessoal e Encargos	(R\$ 1.759)	(R\$ 1.594)	10,4%
Treinamento / Cursos e Seminários	(R\$ 23)	(R\$ 46)	50%
Viagens e Estadias	(R\$ 12)	R\$ 0	100%
Serviços de Terceiros	(R\$ 462)	(R\$ 373)	23,9%
Despesas Gerais	(R\$ 793)	(R\$ 691)	14,8%
Depreciações e Amortizações	(R\$ 14)	(R\$ 12)	16,7%
Tributos	(R\$ 241)	R\$ 171	40,9%
3 - Contribuição de Contingências Administrativas	R\$ 0	R\$ 0	0%
4 - Sobre(Insuficiência) da Gestão Administrativa [1-2-3]	R\$ 593	R\$ 1.057	0%
5 - Constituição e/ou Reversão do Fundo Administrativo	R\$ 593	R\$ 1.057	43,9%
B - Fundo Administrativo do Exercício Atual [A+4]	R\$ 3.578	R\$ 2.985	19,9%

As notas explicativas são parte integrantes das Demonstrações Contábeis

Demonstração das Provisões Técnicas do Plano de Benefícios



	2022	2021	Variação %
Provisões Técnicas [1+2+3+4]	R\$ 638.249	R\$ 544.010	17,3%
1 - Provisões Matemáticas	R\$ 635.364	R\$ 541.305	17,4%
1.1 Benefícios Concedidos	R\$ 37.558	R\$ 32.515	15,5%
Benefício Definido	R\$ 37.558	R\$ 32.515	15,5%
Saldo de Contas Constituído	R\$ 37.558	R\$ 32.515	15,5%
1.2 Benefícios a Conceder	R\$ 597.806	R\$ 508.790	17,5%
Contribuição Definida	R\$ 597.806	R\$ 508.790	17,5%
Saldo de Contas - Parcela Instituidor	R\$ 7.221	R\$ 5.789	24,7%
Saldo de Contas - Participantes	R\$ 561.543	R\$ 476.366	17,9%
Saldo de Contas - Parcela Portada EFPC	R\$ 8.334	R\$ 7.456	100%
Saldo de Contas - Parcela Portada EAPC	R\$ 20.708	R\$ 19.179	100%
2 - Equilíbrio Técnico	R\$ 0	R\$ 0	0%
3 - Fundos	R\$ 0	R\$ 0	0%
3.1 - Fundos	R\$ 0	R\$ 0	0%
4 - Exigível Operacional	R\$ 2.885	R\$ 2.705	6,7%
4.1 - Gestão Previdencial	R\$ 2.885	R\$ 2.705	6,7%

Notas Explicativas às Demonstrações Contábeis

Em 31 de Dezembro
(Valores expressos em Reais Mil)



1. Objetivo da Entidade

O Fundo de Pensão Multipatrocinado da Ordem dos Advogados do Brasil, Seção do Paraná e da Caixa de Assistência dos Advogados do Paraná – OABPrev-PR é uma entidade fechada de previdência complementar, sem fins lucrativos, dotada de autonomia patrimonial, financeira e administrativa, regida por Estatuto, pelos regulamentos dos planos de benefícios por ela operados e pela legislação em vigor, constituída sob a forma de sociedade de previdência complementar nos termos da Lei Complementar nº 109, de 29 de maio de 2001, e normas subsequentes.

São Instituidores Fundadores da OABPrev-PR a OAB-PR - Ordem dos Advogados do Brasil, Seção do Paraná e a CAA-PR - Caixa de Assistência dos Advogados do Paraná, instituidoras do Plano de Benefícios Previdenciários do Advogado – PBPA.

A Secretaria de Previdência Complementar do Ministério da Previdência Social, por meio da Análise Técnica nº 238/SPC/DETEC/CGAF, de 08 de setembro de 2006, aprovou a constituição do Fundo de Pensão Multipatrocinado da Ordem dos Advogados do Brasil - Seção do Paraná e da Caixa de Assistência dos Advogados do Paraná - OABPrev-PR, bem como do Estatuto e do Regulamento do Plano de Benefícios Previdenciários do Advogado-PBPA, nos termos da portaria 665 publicada no Diário Oficial da União nº 175 de 12 de setembro de 2006.

Na forma de suas disposições estatutárias e regulamentares, o OABPrev-PR tem por objetivo executar e administrar planos de benefícios de natureza previdenciária, constituídos por Instituidores, mediante contribuição de Participantes, de Empregadores ou de ambos.

Para a consecução de seus objetivos, a Entidade dispõe de recursos oriundos das Contribuições de seus participantes, de comissões sobre a venda de coberturas de risco e da remuneração dos seus ativos.

Em observância ao artigo 14 do Código Tributário Nacional (CTN), o OABPrev-PR não distribui dividendos, aplica no país a totalidade dos seus recursos e mantém a escrituração de suas receitas e despesas em livros formais capazes de assegurar a sua exatidão.

2. Apresentação das Demonstrações Contábeis

As demonstrações contábeis foram elaboradas e estão sendo apresentadas de acordo com as práticas contábeis adotadas no Brasil e em conformidade com as diretrizes contábeis para Entidades Fechadas de Previdência Complementar (EFPC), estabelecidas pelo Conselho Federal de Contabilidade (CFC) por meio da Resolução nº 1.272, de 22 de janeiro de 2010, que aprova a ITG 2001, e pelo Conselho Nacional de Previdência Complementar (CNPC), por meio da Resolução nº 37 de 13 março de 2020, que alterou a Resolução CNPC nº 29, de 13 de abril de 2018, Resolução CNPC nº 12, de 19 de agosto de 2013 e pela Instrução PREVIC nº 18, de 18 de novembro de 2019, que alterou a Instrução SPC nº 34, de 24 de setembro de 2009.

Essas diretrizes não requerem a divulgação em separado de ativos e passivos de curto prazo e de longo prazo, nem a apresentação da Demonstração do Fluxo de Caixa. A estrutura da planificação contábil padrão das EFPC reflete o ciclo operacional de longo prazo da sua atividade.

O OABPrev-PR apresenta mensalmente balancetes por Plano de Benefícios, do Plano de Gestão Administrativa e consolidado, segregando os registros contábeis do plano de benefícios previdenciários administrados pela Entidade, bem como o plano de gestão administrativa, segundo a natureza e a finalidade das transações. Os balancetes são enviados mensalmente ao órgão fiscalizador.

Todos os valores estão expressos em milhares de reais, e os arredondamentos foram feitos de maneira a aproximar os valores quando totalizados.

3. Principais Práticas Contábeis

A contabilidade do OABPrev-PR é elaborada respeitando a autonomia patrimonial do plano de benefícios de forma a identificar, separadamente, o plano de benefícios previdenciais administrado pela Entidade e o plano de gestão administrativa, para assegurar um conjunto de informações consistentes e transparentes, com o objetivo de caracterizar as atividades destinadas à realização de funções predeterminadas.

O OABPrev-PR adota métodos e critérios objetivos e uniformes ao longo do tempo, sendo que as modificações relevantes decorrentes da alteração do normativo contábil estão evidenciadas em Notas Explicativas, com a quantificação dos efeitos nas demonstrações contábeis. Os registros relativos a contribuições de participantes vinculados ao plano de contribuição definida são escriturados com base no regime de caixa, de acordo com o §1º do art. 10 da Resolução CNPC nº 29, de 13 de abril de 2018.

Todos os demais lançamentos contábeis são registrados com base no Princípio da Competência, significando que na determinação do resultado são computadas as receitas, as variações positivas auferidas no mês, independentemente de sua realização, bem como as despesas, as deduções e as variações negativas pagas ou incorridas no mês correspondente. O registro das despesas administrativas é feito por meio de sistema de alocação direta das despesas comuns à administração previdencial e de investimentos.

A utilização dos procedimentos contidos nas Resoluções do CNPC nº 15 e nº 16 de 2014, assim como a Instrução Normativa PREVIC nº 19, de 2015 são aplicáveis a partir de janeiro de 2015. Conforme mencionado na nota 10.2, os efeitos da aplicação das referidas normas se tornam nulos no plano administrado pelo OABPrev-PR.

Os estudos atuariais do plano de seguridade são conduzidos por atuários independentes, que assinam as respectivas Notas Técnicas Atuariais, perante aos participantes, aos órgãos públicos e a própria OABPrev-PR.

As principais práticas contábeis adotadas podem ser resumidas como segue:



Filme: Pulp Fiction | BR: Pulp Fiction: Tempo de Violência (1994)

3.1 Disponível

Disponibilidades são os recursos financeiros que se encontram à disposição da Entidade, compreendendo os meios de pagamento em espécie e os depósitos bancários à vista. Em 31 de dezembro, a Entidade apresentava os seguintes valores:

Disponível	2022	2021
Fundo Fixo de Caixa	R\$ 1.000	R\$ 2.000
Sicred	-	R\$ 1.000
Banco do Brasil	R\$ 433.000	R\$ 333.000
Caixa Econômica Federal	R\$ 190.000	R\$ 34.000
Banco Itaú	R\$ 214.000	R\$ 102.000
Bradesco	R\$ 292.000	R\$ 97.000
Banco Santander	R\$ 6.000	R\$ 1.000
Bradesco - Custódia	-	R\$ 1.000
Banco do Brasil S.A. - PGA	R\$ 92.000	-
	R\$ 1.228.000	R\$ 571.000



3.2 Realizável

Os realizáveis previdencial e administrativo são apresentados pelos valores de realização e incluem, quando aplicável, as variações monetárias e os rendimentos proporcionais auferidos até a data do balanço. Em 31 de dezembro não havia saldo para o Realizável:

Realizável - Gestão Administrativa	2022	2021
Reembolso de Despesas	-	R\$ 11.000
Tributos a Compensar - PIS e Cofins	-	R\$ 1.000
Responsabilidade de Terceiros	-	-
	-	R\$ 12.000

3.2.1 Investimentos

Conforme determinado na Instrução SPC nº 34, de 24 de setembro de 2009, alterada pela Instrução PREVIC nº 11, de 03 de dezembro de 2018 e Resolução nº 37, de 13 de março de 2020, a Entidade classifica sua carteira de títulos e valores mobiliários nas categorias de títulos para negociação e títulos mantidos até o vencimento.

- **Títulos para negociação** - Registra os títulos com propósito de serem negociados, independentemente do prazo a decorrer do título na data de aquisição, que serão avaliados ao valor de mercado ou de provável realização.
- **Títulos mantidos até o vencimento** - Títulos e valores mobiliários com vencimentos superiores a 12 meses da data de aquisição, nos quais a Entidade mantém interesse e possui capacidade financeira de manter até o vencimento, sendo classificados como de baixo risco por agência de risco do País, e que serão avaliados pela taxa de rendimentos intrínseca dos títulos, ajustados pelo valor de perdas permanentes, quando aplicável.

Fundos de Investimento

As quotas de fundos de investimento estão registradas ao valor de custo acrescido dos rendimentos auferidos até a data do balanço, com base no valor da quota do patrimônio e classificadas de acordo com a categoria de cada fundo. A Entidade investe todos os seus recursos em fundo exclusivo classificado como multimercado.

Fundos Multimercados

A classificação dos Fundos Multimercados é baseada nas estratégias adotadas pelos gestores para atingir os objetivos dos fundos, que devem prevalecer sobre os instrumentos utilizados.

O saldo da Carteira de Investimentos em 31 de dezembro, apresentava a seguinte composição:



Filme: Edward Scissorhands | BR: Edward Mãos de Tesoura (1990)

Investimentos	2022	2021
SulAmérica OABPrev-PR FIC FIM	R\$ 636.420.000	R\$ 543.442.000
Fundo OABPrev-PR PGA	R\$ 4.259.000	R\$ 3.229.000
	R\$ 640.679.000	R\$ 546.671.000

A Carteira de Investimentos acima, é composta pelas seguintes aplicações:

Investimentos	2022	2021
Títulos Públicos	R\$ 124.422	R\$ 137.759
Notas do Tesouro Nacional - NTN	R\$ 44.031	R\$ 41.962
Letras do Tesouro Nacional - LTN	R\$ 80.391	R\$ 93.212
Letras Financeiras do Tesouro - LFT	-	R\$ 2.582
Ativos Financeiros em Crédito Privado	R\$ 12.023	R\$ 22.738
Fundos de Investimento	R\$ 504.301	R\$ 386.228
(-) Contas a Pagar	R\$ 71	R\$ 60
(+) Saldo Conta Corrente	R\$ 4	R\$ 9
	R\$ 640.679	R\$ 546.671

De acordo a Resolução CMN nº 4.994, de 25 de março de 2022, e nos termos do artigo 31 da Lei Complementar nº 109, a carteira de investimentos da Entidade está lastreada em cotas de fundos de investimentos, cujos títulos encontram-se custodiados em instituições financeiras, na Central de Custódia e Liquidação de Títulos Privados - CETIP, no Sistema Especial de Liquidação e Custódia - SELIC e na Companhia Brasileira de Liquidação e Custódia - CBLIC.

A distribuição dos recursos entre as classes de ativos é feita através do Fundo Exclusivo Sul América OABPREV-PR Fundo De Investimento em Cotas de Fundos de Investimento Multimercado Crédito Privado, onde toda a composição é para negociação, inscrito no CNPJ sob nº 08.648.690/0001-00.

3.3 Ativo Permanente

O Ativo Permanente contempla os bens imobilizados, móveis, utensílios, computadores, periféricos, sistemas operacionais, máquinas e equipamentos, que são utilizados no desempenho da atividade-fim da entidade, e estão registrados pelos seus custos de aquisição e depreciados de acordo com a natureza e tempo de vida útil dos itens que o compõem.

Sua composição em 31 de dezembro era a seguinte:

Imobilizado	2022	2021
Computadores	R\$ 83.000	R\$ 68.000
Periféricos	R\$ 17.000	R\$ 17.000
Softwares	R\$ 12.000	R\$ 23.000
Móveis e Utensílios	R\$ 91.000	R\$ 91.000
Máquinas e Equipamentos	R\$ 12.000	R\$ 12.000
(-) Depreciações Acumuladas	R\$ 176.000	R\$ 161.000
	R\$ 39.000	R\$ 50.000

3.4 Exigível Operacional

O Ativo Permanente contempla os bens imobilizados, móveis, utensílios, computadores, periféricos, sistemas operacionais, máquinas e equipamentos, que são utilizados no desempenho da atividade-fim da entidade, e estão registrados pelos seus custos de aquisição e depreciados de acordo com a natureza e tempo de vida útil dos itens que o compõem.

Sua composição em 31 de dezembro era a seguinte:

Exigível Operacional	2022	2021
Gestão Previdencial		
Aposentados e Pensionistas a Pagar	R\$ 5.000	R\$ 281.000
IRRF sobre os Benefícios a Recolher	R\$ 377.000	R\$ 467.000
Valor Repassar Risco Terceirização Seguradoras	R\$ 1.258.000	R\$ 1.148.000
Créditos ao IASAPAR ¹	R\$ 640.000	R\$ 573.000
Valores a Devolver	-	R\$ 16.000
Valores a Identificar	R\$ 85.000	R\$ 5.000
Gestão Administrativa	R\$ 2.884.000	R\$ 2.686.000
FGTS a Recolher	R\$ 10.000	R\$ 9.000
INSS a Recolher	R\$ 29.000	R\$ 50.000
IRRF sobre Salários a Recolher	R\$ 10.000	R\$ 19.000
Provisão de Férias e Encargos	R\$ 244.000	R\$ 237.000
Fornecedores	R\$ 3.000	-
PIS/Cofins/CSLLs/Serviços Terceiros a Recolher	R\$ 3.000	R\$ 1.000
PIS e Cofins sobre Receitas Administrativas a Recolher	R\$ 13.000	R\$ 12.000
	R\$ 312.000	R\$ 328.000
Total Exigível Operacional	R\$ 3.196.000	R\$ 3.014.000



Créditos para Ex-Associados (IASAPAR)

A rubrica Créditos para Ex Associados (IASAPAR) registra o saldo oriundo do IASAPAR – Instituto assistencial dos Advogados do Paraná.

Em 2006, por ocasião da migração dos participantes do IASAPAR para a OABPrev-PR, foi provisionado o valor referente as contribuições não resgatadas dos participantes que cancelaram o plano com menos de 24 parcelas pagas, de acordo com o Regulamento do Instituto, com o objetivo de incorporação como aporte, caso contratasse o Plano da OABPrev-PR ou eventuais pedidos de resgate.

O saldo é atualizado pela variação das cotas e deduzido dos valores transferidos para o plano ou devolvidos aos ex-associados.

3.5 Patrimônio Social

Corresponde ao Ativo Líquido da Entidade e é composto pelo Patrimônio de Cobertura do Plano e pelo Fundo.

Patrimônio de Cobertura do Plano

Registra a totalidade dos recursos efetivamente acumulados pelos participantes do plano de benefícios previdenciais.

As provisões matemáticas são apuradas de forma 100 % financeira e não possuem risco atuarial, representando os compromissos acumulados no encerramento do exercício quanto aos benefícios concedidos e a conceder aos participantes ou seus beneficiários. As provisões matemáticas, em conformidade com os critérios aprovados pela SPC estão segregadas em:

- **Provisão matemática de benefícios concedidos** – Consiste no valor atual dos benefícios pagos aos participantes e beneficiários já em gozo do benefício.
- **Provisão matemática de benefícios a conceder** – Corresponde às contribuições individuais dos participantes ativos ou aguardando benefícios ou institutos de resgate ou portabilidade.

Os saldos apurados e apresentados em 31 de dezembro, possuem os seguintes valores:

	2022	2021
Patrimônio de Cobertura do Plano	R\$ 635.364.000	R\$ 541.305.000
Benefícios Concedidos	R\$ 37.558.000	R\$ 32.515.000
Benefício Definido	R\$ 37.558.000	R\$ 32.515.000
Saldo de Contas Constituído	R\$ 37.558.000	R\$ 32.515.000
Benefícios a Conceder	R\$ 597.806.000	R\$ 508.790.000
Contribuição Definida	R\$ 597.806.000	R\$ 508.790.000
Saldo de Contas - Parcela Instituidor	R\$ 7.221.000	R\$ 5.789.000
Saldo de Contas - Participantes	R\$ 561.543.000	R\$ 476.366.000
Saldo de Contas - Parcela Portada EFPC	R\$ 8.33..000	R\$ 7.456.000
Saldo de Contas - Parcela Portada EAPC	R\$ 20.708.000	R\$ 19.179.000



Filme: Toy Story | BR: Toy Story - Um Mundo de Aventuras (1995)

3.6 Fundo Administrativo

O Fundo Administrativo é formado pela diferença apurada entre as fontes de receita e custeio e as despesas do Plano de Gestão Administrativa, e corresponde à parcela ainda não utilizada das receitas destinadas especificamente pelo plano de custeio para a cobertura dos gastos administrativos.

Esse fundo deve ser utilizado ou revertido para a cobertura de insuficiências ocorridas no programa administrativo. Em 31 de dezembro, a rubrica apresentava os seguintes saldos:

	2022	2021
Fundo Administrativo	R\$ 3.578.000	R\$ 2.984.000
Constituição	R\$ 1.859.000	R\$ 1.893.000
Atualização	R\$ 1.719.000	R\$ 1.091.000

3.7 Consolidação das Demonstrações Contábeis (Ajustes e Eliminações)

Em atendimento ao disposto no § único, do artigo 27, da Instrução Normativa PREVIC nº 27, de 06 de agosto de 2020, e o item XIII, artigo 30, da Instrução Normativa PREVIC Nº 31, de 20 de agosto de 2020, as demonstrações contábeis devem ser apresentadas por plano de benefícios e consolidados. A consolidação é efetuada utilizando o balancete auxiliar, anulando os valores a pagar e a receber entre os planos, “Participação do Fundo Administrativo nos planos previdenciais”,

“Superávit e Déficit Técnico”, “Migração entre Planos”, “Compensação de Fluxos Previdenciais” e “Participação no Plano de Gestão Administrativa”.

	Descrição	Planos		Ajustes e Eliminações		Consolidado
		CD Puro	PGA	Débito	Crédito	
101	Disponível	1.328	93	-	-	1.421
102	Realizável	640.535	4.259	-	4.115	640.679
10201	Gestão Previdencial	502	-	-	502	-
10202	Gestão Administrativa	3.614	-	-	3.614	-
10203	Investimentos	636.420	4.259	-	-	640.679
103	Imobilizado	-	39	-	-	39
1	Total do Ativo	641.863	4.391	-	4.115	642.139
201	Exigível Operacional	(2.885)	(813)	(502)	-	(3.196)
20101	Gestão Previdencial	(2.885)	-	-	-	(2.885)
20102	Gestão Administrativa	-	(813)	(502)	-	(311)
203	Patrimônio Social	(638.977)	(3.578)	(3.614)	-	(638.941)
20301	Patrimônio Cobertura	(635.364)	-	-	-	(635.364)
20302	Fundos	(3.614)	(3.578)	(3.614)	-	(3.578)
2030202	Administrativos	(3.614)	(3.578)	(3.614)	-	(3.578)
2	Total do Passivo	(641.862)	(4.392)	(4.115)	-	(642.139)

	Descrição	Planos		Ajustes e Eliminações		Consolidado
		CD Puro	PGA	Débito	Crédito	
101	Disponível	568	3	-	-	571
102	Realizável	546.427	3.260	-	3.004	546.683
10201	Gestão Previdencial	-	-	-	-	-
10202	Gestão Administrativa	2.985	31	-	3.004	12
10203	Investimentos	543.442	3.229	-	-	546.671
103	Imobilizado	-	50	-	-	50
1	Total do Ativo	546.995	3.313	-	3.004	547.304
201	Exigível Operacional	(2.705)	(328)	(19)	-	(3.014)
20101	Gestão Previdencial	(2.705)	-	(19)	-	(2.686)
20102	Gestão Administrativa	-	(328)	-	-	(328)
203	Patrimônio Social	(544.290)	(2.985)	(2.985)	-	(544.290)
20301	Patrimônio Cobertura	(541.305)	-	-	-	(541.305)
20302	Fundos	(2.985)	(2.985)	(2.985)	-	(2.985)
2030202	Administrativos	(2.985)	(2.985)	(2.985)	-	(2.985)
2	Total do Passivo	(546.995)	(3.313)	(3.004)	-	(547.304)

3.8 Resultado das Operações

Gestão Previdencial

O resultado do plano de benefícios previdenciais no exercício é formado pelas adições, subtraídas as deduções por pagamentos de benefícios acrescidas ou deduzidas do fluxo de investimentos, da cobertura de despesas administrativas e da constituição de provisões matemáticas. Em um plano instituído de contribuição definida, todo o resultado é distribuído aos participantes, por meio da constituição ou reversão de provisões matemáticas, de forma que não há formação de superávit ou déficit.

Por se tratar de plano de Contribuição Definida, a adoção das taxas de juros não impacta na formação das provisões matemáticas da OABPREV-PR, constituídas exclusivamente a partir do saldo de contas dos participantes.

Plano De Gestão Administrativa

O custeio das despesas administrativas do OABPrev-PR teve como fontes de recursos valores correspondentes à taxa de carregamento e remuneração de contribuições em atraso incidentes sobre as contribuições para o plano pelos participantes, receitas decorrentes do recebimento de taxa de comissão pela venda de plano de cobertura de benefícios de risco, rendimento das aplicações dos recursos do fundo e a reversão do fundo administrativo.

As despesas necessárias à administração da entidade são registradas pelo Plano de Gestão Administrativa de acordo com a sua natureza, e através de custeio direto.

Receitas Administrativas

Valor correspondente à taxa de carregamento e remuneração de contribuições em atraso incidentes sobre as contribuições para o plano, e ao repasse da taxa de administração efetuado pela Mongeral Aegon Seguros e Previdência, calculada sobre as contribuições feitas pelos participantes a título de cobertura de riscos de morte e invalidez e utilizada para a cobertura de despesas administrativas e constituição do Fundo Administrativo.

Despesas Administrativas

Para a realização de suas atividades, a Entidade tem gastos com a administração que são classificados no Plano de Gestão Administrativa. A entidade não remunera seus dirigentes.

Fluxo Dos Investimentos

O resultado dos investimentos, formado pelas variações positivas subtraídas das variações negativas, é transferido para as gestões previdencial e administrativa na proporção dos seus recursos garantidores investidos.



Filme: Le Cinquième élément | BR: O Quinto Elemento (1997)

3.9 Fatos Subsequentes

Não houve até a elaboração da presente Demonstração Contábil, qualquer evento subsequente que pudesse alterar de forma significativa as operações da Entidade e conseqüentemente estas Demonstrações Contábeis.

José Manuel Justo Silva

Diretor Presidente
CPF 170.705.503-92

Cleire Busto Guimarães dos Santos

Técnica em Contabilidade
CRC/SC - 020.670/O-2
CPF 099.042.802-82



Capítulo 05

ANOS 2000



Ouvir no Spotify



Nos anos 2000, o cinema experimentou um grande avanço tecnológico e de globalização, o que abriu novas possibilidades para as produções cinematográficas. Filmes como “O Senhor dos Anéis” impulsionaram o uso de efeitos visuais impressionantes e histórias emocionantes. A década foi marcada pelo surgimento de novos gêneros e diretores talentosos.



Capítulo 01
ANOS 60



Capítulo 02
ANOS 70



Capítulo 03
ANOS 80



Capítulo 04
ANOS 90



Capítulo 05
ANOS 2000

Pareceres

Parecer Atuarial



1. Objetivo

A presente Avaliação Atuarial teve como finalidade apurar o resultado financeiro-atuarial em 31/12/2022 e dimensionar as Provisões Matemáticas do Plano de Benefícios Previdenciários do Advogado - PBPA, administrado pela Entidade Fechada de Previdência Complementar Fundo de Pensão Multipatrocinado da Ordem dos Advogados do Brasil - Seção Paraná e da Caixa de Assistência dos Advogados do Paraná - OABPREVPR. Com base em tais informações e no patrimônio para cobertura do plano informado pela Entidade, foi apurado o resultado técnico do plano.

Foi avaliada complementarmente a rentabilidade dos recursos garantidores das provisões matemáticas e os resultados do Programa Administrativo, bem como são apresentadas as hipóteses adotadas na presente Avaliação e que passarão a vigor a partir do exercício de 01/04/2023. Para tanto, consideraram-se os parâmetros técnico-atuariais mínimos estabelecidos pela Resolução CNPC nº30 de 10/10/2018 como também ao estabelecido na Instrução Previc nº 33, de 23/10/2020.

Tal resolução estabeleceu parâmetros técnicos-atuariais para estruturação do plano de custeio e mensuração dos resultados futuros dos planos de benefícios. Como principais parâmetros, nota-se a indicação do patamar máximo para hipótese de juros e a exigência de uma justificativa técnica que comprove sua aderência ao fluxo de receitas e despesas futuras.

Assim, os resultados apurados pela Avaliação Atuarial e demonstrados neste documento basearam-se em levantamento estatístico dos dados cadastrais

da população abrangida considerando suas características financeiras e demográficas, bem como, hipóteses financeiras e atuariais e na legislação pertinente. Devendo este ser objeto de análise e estudo dos Instituidores e Entidade Fechada de Previdência Complementar - EFPC.

2. Base Cadastral

As informações referentes aos participantes ativos, assistidos e pensionistas para a Avaliação Atuarial, nos foram enviadas em arquivo eletrônico com data-base em 31/12/2022 em formato "xls".

Após a recepção dos dados, foram realizados os testes de consistência julgados necessários, sendo a referida base considerada satisfatória para a Avaliação Atuarial referente ao exercício financeiro de 2022. Foram também utilizadas para a presente avaliação as informações contábeis referentes ao mesmo período.

3. Hipóteses Atuariais

As hipóteses atuariais podem ser classificadas como Biométricas, Demográficas, Econômicas e Financeiras. A Resolução CNPC nº 30/2018, em seu art. 3º, determina que as hipóteses biométricas, demográficas, econômicas e financeiras devem estar adequadas às características da massa de participantes e assistidos e ao regulamento do plano de benefícios de caráter previdenciário.

Assim, as hipóteses atuariais adotadas para a Avaliação Atuarial de encerramento do exercício de 2022, considerando-se o Estudo Técnico de Adequação das Hipóteses Atuariais, são:

Hipóteses adotadas para a Avaliação Atuarial - 2022:

- a) Taxa de Juros: 4,09% a.a.;
- b) Tábua de Mortalidade Geral: AT 2000 - F; e
- c) Tábua de Mortalidade de Inválidos: AT 2000 - F.

Por se tratar de um plano estruturado na Modalidade de Contribuição Definida (CD), vale ressaltar que as hipóteses atuariais não são utilizadas para apuração das obrigações do plano de benefícios junto a seus participantes, mas sim para o cálculo das rendas mensais, por equivalência atuarial. Ou seja, as hipóteses são utilizadas para apuração do valor do benefício mensal, quando de sua concessão e em seu recálculo anual. A hipótese relativa à taxa de juros é também utilizada para fins de análise da rentabilidade auferida pelos recursos garantidores do plano de benefícios, por compor o índice de referência atuarial em conjunto ao indexador de inflação.



Filme: Le fabuleux destin d'Amélie Poulain | BR: O Fabuloso Destino de Amélie Poulain (2001)



Filme: The Lord of the Rings: The Fellowship of the Ring | BR: O Senhor dos Anéis: A Sociedade do Anel (2001)

4. Regime Financeiro e Métodos de Financiamento

Adota-se para as Avaliações Atuariais do Plano de Benefícios Previdenciários do Advogado - PBPA o regime financeiro de Capitalização e o Método de Capitalização Financeira Individual, sob o qual serão constituídas as Reservas Matemáticas individualmente para os participantes e assistidos, sendo as mesmas equivalentes, a qualquer momento, ao saldo da Conta Individual, acumulado até o momento da avaliação.

Por se tratar de um plano estruturado na modalidade de Contribuição Definida (CD), os benefícios de prestação continuada têm seu valor permanentemente ajustado aos saldos de conta mantidos em favor dos participantes, inclusive na fase de percepção de benefícios, considerando o resultado líquido das aplicações, os valores aportados e os benefícios pagos.

Assim, não há garantia mínima de rentabilidade nas fases de capitalização e percepção dos benefícios, sendo adotada uma taxa de juros como premissa para, juntamente a um indexador, determinar um índice de referência atuarial teórico como ferramenta para mensurar a rentabilidade dos recursos garantidores.

A taxa de juros, estimada como rentabilidade real, é utilizada também para fins de cálculos dos benefícios, conforme exposto no capítulo acima.

5. Provisões Matemáticas

Em atenção ao Plano de Contas estabelecido para as Entidades Fechadas de Previdência Complementar, através da Instrução PREVIC nº 31, de 20 de agosto de 2020, alterada pela Instrução Previc nº 44, de 23 de novembro de 2021, esta Consultoria elaborou um quadro que contém as contas correspondentes às provisões e fundos do plano de benefícios em análise, calculadas através da base cadastral.

Segue a estrutura contábil resumida das Provisões Matemáticas do Plano de Benefícios Previdenciários do Advogado - PBPA em 31/12/2022, data base da presente Avaliação Atuarial:

Balancete

Conta	Descrição	2022
2.03.00.00.00.00.00	Patrimônio Social	R\$ 638.978.321,60
2.03.01.00.00.00.00	Patrimônio de Cobertura do Plano	R\$ 635.364.759,60
2.03.01.01.00.00.00	Provisões Matemáticas	R\$ 635.364.759,60
2.03.01.01.01.00.00	Benefícios Concedidos	R\$ 37.558.447,92
2.03.01.01.01.01.00	Contribuição Definida	R\$ 37.558.447,92
2.03.01.01.01.01.01	Saldo de Contas dos Assistidos	R\$ 37.558.447,92
2.03.01.01.02.00.00	Benefícios a Conceder	R\$ 597.806.311,68
2.03.01.01.02.01.00	Contribuição Definida	R\$ 597.806.311,68
2.03.01.01.02.01.01	Saldo de Contas - Patroc/Inst	R\$ 7.220.514,49
2.03.01.01.02.01.02	Saldo de Contas - Participantes	R\$ 561.543.188,49
2.03.01.01.02.01.03	Saldo de Conta - Parcela Participantes Portada de EFPC	R\$ 8.334.313,90
2.03.01.01.02.01.04	Saldo de Contas - Parcela Participantes Portada de EAPC	R\$ 20.708.294,80
2.03.01.02.00.00.00	Equilíbrio Técnico	R\$ 0,00
2.03.01.02.01.00.00	Resultados Realizados	R\$ 0,00
2.03.01.02.01.01.00	Superávit Técnico Acumulado	R\$ 0,00
2.03.01.02.01.01.01	Reserva de Contingência	R\$ 0,00
2.03.01.02.01.01.02	Reserva Especial para Revisão de Plano	R\$ 0,00
2.03.01.02.01.02.00	(-) Déficit Técnico Acumulado	R\$ 0,00
2.03.02.00.00.00.00	Fundos	R\$ 3.613.562,00
2.03.02.02.00.00.00	Fundos Administrativos	R\$ 3.613.562,00
2.03.02.02.02.00.00	Participação no Fundo Administrativo PGA	R\$ 3.613.562,00

6 Resultados Avaliação Atuarial

O Plano de Benefícios Previdenciários do Advogado - PBPA, administrado pela OABPrev-PR, avaliado em função dos regimes financeiros, métodos de financiamento atuarial e hipóteses atuariais anteriormente descritos, apresentou em 31/12/2022 resultado de Equilíbrio Técnico. Apurou-se uma Provisão Matemática de R\$ 635.364.759,60 sendo R\$ 37.558.447,92 referente à Provisão Matemática de Benefícios Concedidos e R\$ 597.806.311,68 referente à Provisão Matemática de Benefícios a Conceder.

Por se tratar de plano estruturado na modalidade Contribuição Definida (CD), tanto na fase de capitalização como na fase de percepção dos benefícios, a obrigação do plano para com os seus participantes está limitada ao saldo de conta individual, conforme formulação constante em Nota Técnica Atuarial vigente, justificando assim tal Equilíbrio Técnico.

Desta forma, atestamos que as informações constantes deste Parecer foram avaliadas por nossa Consultoria Atuarial e refletem as bases cadastrais, bem como as informações contábeis fornecidas referente à data base 31/12/2022.

A rentabilidade auferida pelos recursos do plano em 2022, considerando a cota vigente em 31/12/2021 e 31/12/2022, foi de 11,71%.

Por fim, quanto ao Plano de Gestão Administrativa, verificou-se a sua sustentabilidade em 2022 por conta da cobertura de despesas administrativas com as correspondentes receitas, porém, sem registros em Fundo Administrativo.

Considerando o exposto no presente parecer se conclui que o Plano de Benefícios Previdenciários do Advogado - PBPA encontra-se em equilíbrio atuarial e financeiro, devendo observar as indicações e os resultados apurados pela Avaliação Atuarial.

Florianópolis, 20 de março de 2023
Priscila Santos Portal
Atuária MIBA nº 2.654
Data A Soluções em Previdência



Deliberação do Conselho Deliberativo 2022



Os membros do Conselho Deliberativo da OABPrev-PR, no cumprimento de suas atribuições estatutárias, depois de terem examinado as Demonstrações Contábeis Consolidadas, as Notas Explicativas, a Demonstração da Mutaç o do Patrim nio Social, a Demonstrac o da Mutaç o do Ativo L quido, a Demonstrac o do Ativo L quido, a Demonstrac o do Plano de Gest o Administrativa (consolidada), a Demonstrac o das Obrigaç es Atuariais do Plano e o Parecer Actuarial elaborados pela Consultoria DATA A, o Parecer da BEZ & Associados – Auditores Independentes, todos relativos ao exerc cio de 2022 e acatando o Parecer do Conselho Fiscal, manifestam a sua opini o de que tais documentos e as contas da OABPrev-PR do exerc cio de 2022 merecem aprovaç o.

Em face disto, por unanimidade, os conselheiros devidamente habilitados, deliberam pela aprovaç o das contas do exerc cio de 2022.

Curitiba, 29 de març o de 2023.

Maur cio de Paula S. Guimar es
Presidente

Jos  Luiz C. Taborda Rauen
Titular

Daniel H. S. Montanha Teixeira
Titular

Eduardo Henrique Lamers
Titular

Regina Izabel Correia
Titular

Jocelaine Moraes de Souza
Titular

Participaram sem direito a voto

Leonardo Ziccarelli Rodrigues
Suplente

Wilson Jos  S. Andersen Ball o
Suplente

Parecer do Conselho Fiscal



Os membros do Conselho Fiscal da OABPrev-PR, no cumprimento de suas atribuições estatutárias, depois de terem examinado dos documentos contábeis, o Balanço Patrimonial e as Demonstrações Contábeis Consolidadas, as Notas Explicativas, as Demonstrações da Mutaç o do Patrim nio Social, as Demonstrações da Mutaç o do Ativo L quido, a Demonstrac o do Plano de Gest o Administrativa, a Demonstrac o das Provis es T cnicas do Plano de Benef cios, o Relatório de Risco e Performance dos Investimentos e o Relatório de Enquadramento dos Investimentos na Pol tica de Investimentos, ambos da Consultoria Aditus, e de acordo com o Relatório e Parecer da BEZ & Associados – Auditores Independentes e do Parecer Atuarial da Data A, s o de opini o que tais documentos referentes ao exerc cio de 2022 merecem aprovaç o.

Curitiba, 28 de març o de 2023.

Alexandre Jo o Barbur Neto
Presidente

Ricardo Baumann Bindo
Membro Titular

Leandro Alberto Bernardi
Membro Suplente

Equipe

Diretoria Executiva

José Manuel Justo Silva

Diretor Presidente

Brasílio Vicente de Castro Neto

Diretor Financeiro

Rafael Laynes Bassil

Diretor Administrativo e de Benefícios

Elenice Hass de Oliveira Pedroza

Diretora-adjunta

Conselho Deliberativo

Maurício de Paula S. Guimarães

Presidente – Titular

Wilson J. Spinelli Andersen Ballão

Suplente

José Luiz Costa Taborda Rauen

Titular

Roger Oliveira Lopes

Suplente

Eduardo Henrique Lamers

Vice-presidente Titular

Claudio Manuel Silva Bega

Suplente

Marcos Araújo Fernandes

Titular

Marcus Aurélio Malinoski

Suplente

Regina Izabel Correia

Titular

Afonso José Ribeiro

Suplente

Iuri Ferrari Cocicov

Titular

Irineu Galeski Junior

Suplente

Jocelaine Moraes de Souza

Titular

Leonardo Zicarelli Rodrigues

Suplente

Daniel Hajjar S. Montanha Teixeira

Titular

Conselho Fiscal

Alexandre João Barbur Neto

Presidente – Titular

Cilene Angélica Peres

Suplente

Nataniel Ricci

Vice-presidente Titular

Maria Angelica Medeiros Bossi

Suplente

Ricardo Baumann Bindo

Titular

Leandro Alberto Bernardi

Suplente

Colaboradores

Felipe José Vidigal dos Santos

Gerência Executiva

José R. C. de Albuquerque

Coordenação

José Luiz Aliberte

Relacionamento Participantes

Marcos Jansson

Comunicação e Marketing

Fabio Nogueira

Cobrança

Renata de Lara Correa da Silva

Cadastro

Andreia Santos

Financeiro

Ira Maria Rey

Administrativo

Priscilla Vogmann

Administrativo

Andressa Manzolli

Administrativo

Jonas Tavares

Administrativo



Filme: V for Vendetta | BR: V de Vingança (2005)



Original OABPrev-PR

Relatório Anual

2022   

oabprevpr.org.br

Rua Cândido Lopes, 146, 5º andar - Centro
CEP 80020-060 - Curitiba - PR

(41) 3513-2829 | 0800-646-4455

