

# EMBARQUE

OABPrev  
PARANÁ

PARA O QUE VEM



Relatório Anual de  
Informações 2025

OAB  
PARANÁ

CAAPR

## EMBARQUE PARA O QUE VEM

Em cada ponto, uma cidade toma forma, **o futuro é construído passo a passo.** Curitiba foi planejada, cuidada e transformada ao longo do tempo: parque a parque, rua a rua. Os marcos que hoje a definem são resultado de **escolhas feitas com visão, responsabilidade e propósito.**

**A previdência segue a mesma lógica:** não é um ponto final, mas **uma jornada construída com consistência.** No Relatório Anual de Informações (RAI) 2025, o participante é convidado a assumir o papel de visitante, que percorre a cidade, observa seus marcos e **compreende o caminho em construção.**

Ao longo deste percurso, **os pontos turísticos simbolizam os pilares que sustentam a gestão da OABPrev-PR:** planejamento, transparência, solidez, equilíbrio, proximidade, governança e visão de futuro.

**A OABPrev-PR, por sua vez, é quem conduz essa jornada.** Com conhecimento, responsabilidade e clareza, apresenta as etapas com a segurança de quem entende que **a confiança se constrói nos detalhes e se mantém ao longo do tempo.**


## MENSAGEM DA DIRETORIA

Assim como uma cidade se constrói a partir de sua história, cultura e de seus marcos que encantam gerações, a OABPrev-PR também segue sua trajetória pautada em solidez, evolução e conquistas consistentes. Inspirados pelos principais pontos turísticos de Curitiba, símbolos de planejamento, inovação e qualidade de vida, apresentamos, neste Relatório Anual de Informações 2025, um panorama dos avanços que consolidam a Entidade como um grande fundo de pensão.

Cada espaço icônico da capital paranaense reflete um valor essencial: organização, visão de futuro, sustentabilidade e acolhimento. Da mesma forma, a OABPrev-PR vem, ao longo dos anos, fortalecendo sua

estrutura, aprimorando sua governança e ampliando sua capacidade de entregar resultados sólidos e segurança aos seus participantes.

O ano de 2025 foi marcado por crescimento consistente, decisões estratégicas e pela reafirmação do nosso compromisso com a transparência e a excelência na gestão. Assim como Curitiba se destaca nacional e internacionalmente por seu modelo urbano, a OABPrev-PR se consolida como referência em previdência complementar, com um plano robusto, competitivo e cada vez mais alinhado às necessidades da advocacia paranaense.



Entretanto nossa trajetória não seria a mesma sem a grande participação dos instituidores OAB Paraná e Caixa de Assistência dos Advogados do Paraná, que configuram como os grandes apoiadores e divulgadores do plano de previdência.

Destacamos ainda nossa parceria com a MAG Seguros e Previdência, responsável pela comercialização do plano, e com a SulAmérica Investimentos, que dedica sua competente atuação na gestão dos ativos.

Todo este excelente desempenho não seria o mesmo sem o competente trabalho dos diretores, conselheiros e colaboradores da OABPrev-PR, que trabalham em constante sintonia para administrar, atender e decidir os melhores rumos que a Entidade irá seguir.

Um feito bastante importante para a OABPrev-PR foi a obtenção do certificado ICSS por 80% dos membros dos Conselhos Deliberativo e Fiscal, concedido pelo Instituto de Certificação Institucional e dos Profissionais de Seguridade Social. A certificação é um importante reconhecimento de conhecimento e de competência na previdência complementar, que fortalece e eleva a governança da Entidade.

## DIRETORIA EXECUTIVA

**José Manuel Justo Silva**

Diretor-presidente

**Elenice Hass de Oliveira Pedroza**

Diretora Administrativa e de Benefícios

**Brasílio Vicente de Castro Neto**

Diretor Financeiro

**César Augusto Buczek**

Diretor-Adjunto



## Capítulo I

Primeira Parada: onde tudo começa a florescer

PRINCIPAIS ATIVIDADES



## Capítulo II

Vista Privilegiada: transparência como estrutura

GESTÃO PREVIDENCIAL



## Capítulo III

Marco Sólido: a arquitetura de uma gestão duradoura

PROVISÕES MATEMÁTICAS



## Capítulo VI

Pausa no Caminho: equilíbrio e bem-estar em rota

GESTÃO FINANCEIRA E DE INVESTIMENTOS



## Capítulo V

No Mesmo Trajeto: lado a lado com cada participante

DEMONSTRAÇÕES CONTÁBEIS



## Capítulo VI

O Horizonte Daqui: governança com visão de futuro

NOTAS EXPLICATIVAS ÀS DEMONSTRAÇÕES CONTÁBEIS



## Capítulo VII

Última parada, e a próxima já está no horizonte

PARECERES





# Capítulo I

## PRINCIPAIS ATIVIDADES

### **Primeira parada: onde tudo começa a florescer**

O Jardim Botânico foi planejado para cumprir um propósito em cada caminho e da mesma forma, começamos esta jornada.

As atividades do período refletem processos e decisões, evidenciando uma certeza: o que se planta hoje define o que se colhe amanhã.

Bem-vindo à primeira parada!

A mais relevante conquista ocorrida em 2025 diz respeito a rentabilidade entre janeiro e dezembro. Nos 12 meses do exercício os recursos do plano alcançaram um rendimento de 14,60%, enquanto o índice de referência totalizou 8,15%, o que representa que a rentabilidade obtida pela Entidade foi superior em relação ao índice de referência, em 5,96%. Levando em consideração que a inflação acumulada no mesmo período foi de 3,90%, de modo que a rentabilidade real auferida nesse período foi de 10,30%.

O ano também foi marcado pela entrada de novos participantes, totalizando 988 adesões. Outro dado significativo foi que o patrimônio acumulado durante o ano atingiu o marco histórico de R\$ 1 bilhão.

2025 também foi um ano de continuidade de relevantes trabalhos realizados pela Entidade, entre eles o Planejamento Estratégico, que ocorreu em diversas frentes e fases, com aprimoramento de processos internos, criação de um espaço exclusivo para atendimento, entre outros.

Um feito bastante importante para a OABPrev-PR foi a obtenção do certificado ICSS concedido pelo Instituto de Certificação Institucional e dos Profissionais de Seguridade Social por 80% dos membros dos conselhos deliberativo e fiscal. A certificação é um importante reconhecimento de conhecimento e de competência na previdência complementar, que fortalece e eleva a governança da Entidade.

A Entidade promoveu algumas campanhas de adesão ao longo do ano, entre elas a do Mês das Crianças, que durante todo o mês de outubro incentivou a adesão dos pequenos ao plano, tendo como destaque o aporte de R\$ 100,00 concedido aos novos contratos.

Uma nova etapa da campanha envolvendo os advogados que prestam compromisso coletivo também foi iniciada em 2025, com a inclusão de um voucher no Kit que cada novo integrante da OAB Paraná, o qual incentiva a contratação ao plano, onde igualmente o advogado recebe um aporte de R\$ 100,00 em contrapartida a adesão. O plano de previdência foi amplamente divulgado nos 106 compromissos coletivos realizados ao longo do ano nas subseções, bem como na Seccional.

O ano de 2025 foi também de diligência realizada pela PREVIC (Superintendência Nacional de Previdência Complementar) junto à OABPrev-PR. A fiscalização é uma prática comum dentre os fundos de pensão e tem como objetivo assegurar a conformidade das normas legais e regulamentares, prevenir crimes de lavagem de dinheiro e financiamento ao terrorismo, monitorar riscos nas operações, governança e investimentos e fiscalizar a gestão. A OABPrev-PR cumpriu todas as determinações exigidas pelo órgão, bem como apresentou todos os documentos requeridos e comprovou toda a transparência de seus atos de gestão.

## Ações de Comunicação e Educação Financeira e Previdenciária

Em 2025 a OABPrev-PR deu continuidade ao seu importante projeto de Educação Previdenciária com o objetivo de orientar os participantes e público em geral sobre a importância da previdência complementar como alternativa para proteção financeira futura. Deste modo, o fundo de pensão produziu notícias, artigos, matérias e e-mails marketing sobre os mais diferentes assuntos ligados à Previdência Complementar.



### POSTAGENS REDES SOCIAIS

**Periodicidade** – Média de 3 posts por semana

**Conteúdo** – assuntos ligados à Educação Financeira e Previdenciária, temas com foco no advogado e desafios da profissão. Assuntos gerais sobre a Entidade, bem como conquista de números e avanços da gestão.



## REVISTA DA ORDEM

**Número de edições** – 06

**Periodicidade** – bimensal

**Características** - edição mensal com duas páginas para divulgação de notícias sobre o Fundo de Pensão.



## INFORMATIVO ONLINE

**Número de edições** – 11

**Periodicidade** – mensal

**Características** - matérias sobre a entidade, contemplando temas de incentivo à Educação Financeira e Previdenciária.

Educação Financeira e Previdenciária.



## E-MAIL MARKETING

**Número de malas diretas** – 11

**Periodicidade** – de acordo com a necessidade

**Características** - conteúdo informativo, com campanhas de incentivo à Educação Financeira e Previdenciária.

# Capítulo II

## GESTÃO PREVIDENCIAL

### **Vista privilegiada: transparência como estrutura**

A Ópera de Arame tem uma estrutura à vista e acessível. Na gestão previdencial, essa mesma lógica se aplica: transparência não é um complemento, é a base.

Cada decisão, processo e informação são conduzidos com clareza, permitindo que o participante acompanhe, compreenda e confie.



## INSTITUIDORES

**ORDEM DOS ADVOGADOS DO BRASIL,  
SEÇÃO DO PARANÁ – OAB-PR**

**CAIXA DE ASSISTÊNCIA DOS  
ADVOGADOS DO PARANÁ – CAA/PR**

## PARTICIPANTES ATIVOS

A base cadastral do Plano de Benefícios apresentou 18.264 participantes ativos, incluindo-se nesse número os participantes cujos planos foram cancelados, mas que não exerceram o direito aos Institutos Resgate, Portabilidade ou Benefício Proporcional Diferido.

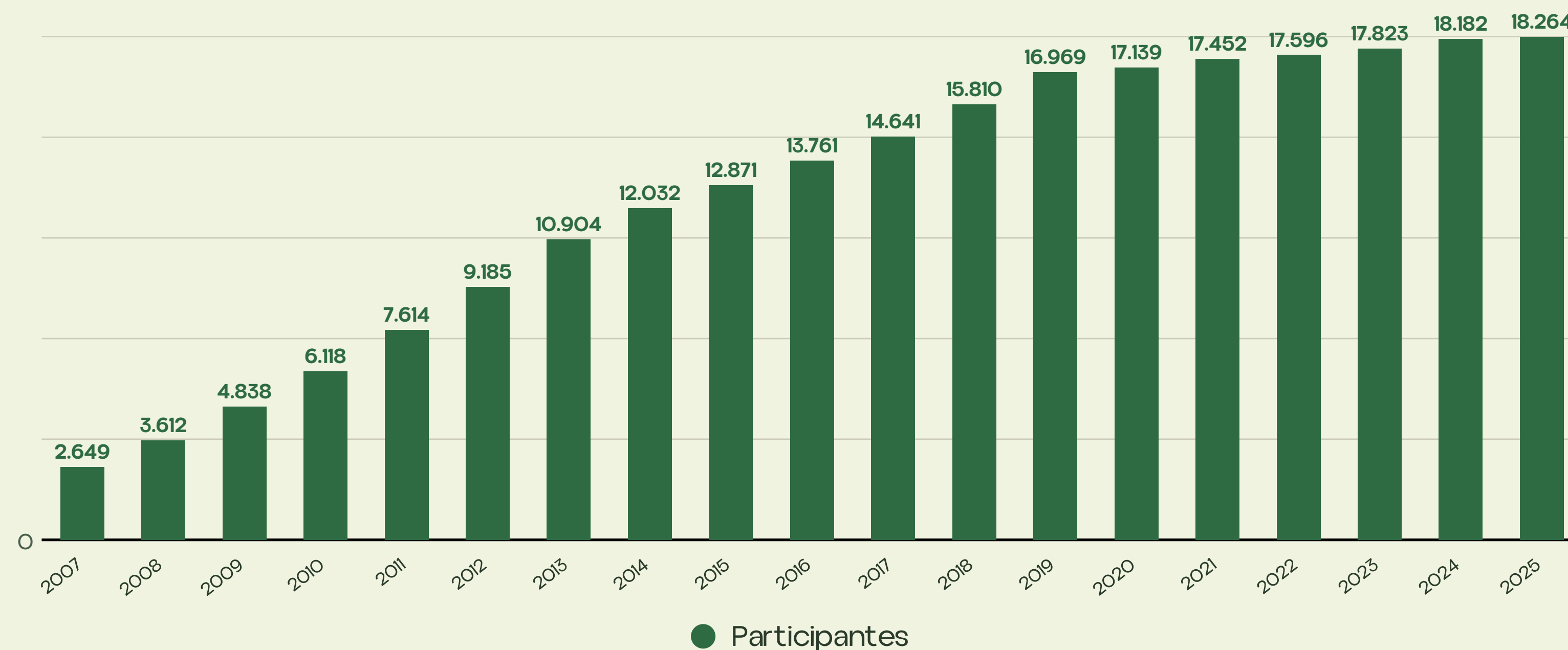
## RELATÓRIO PREVIDENCIAL

RELATÓRIO PREVIDENCIAL	
Descrição	Quantidade Jan a Dez/2025
<b>Participantes em 2024</b>	<b>18.182</b>
Adesões em 2025	988
Resgates	(844)
Cancelamentos	(0)
Concessão de Benefícios	(48)
Portabilidade	(14)
<b>Participantes 2025</b>	<b>18.264</b>

## EVOLUÇÃO DO QUADRO ASSOCIATIVO

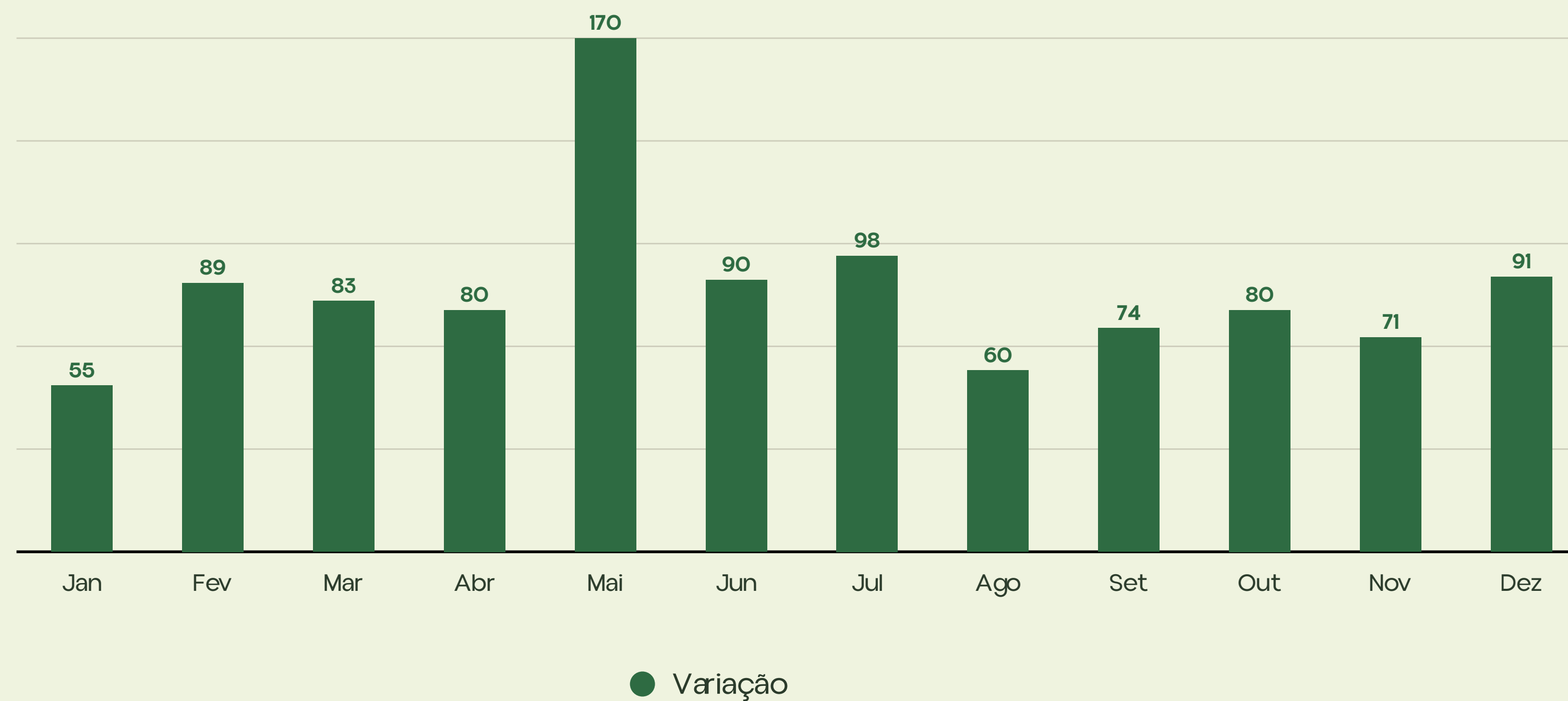
### Gráfico 1 - Evolução Acumulada

No gráfico 1 se observa a evolução do número de participantes em cada ano, desde o início da OABPrev-PR.



## Gráfico 2 - Evolução Anual

Já no gráfico 2 se verifica o número de participantes que aderiram ao plano em cada mês de 2025.



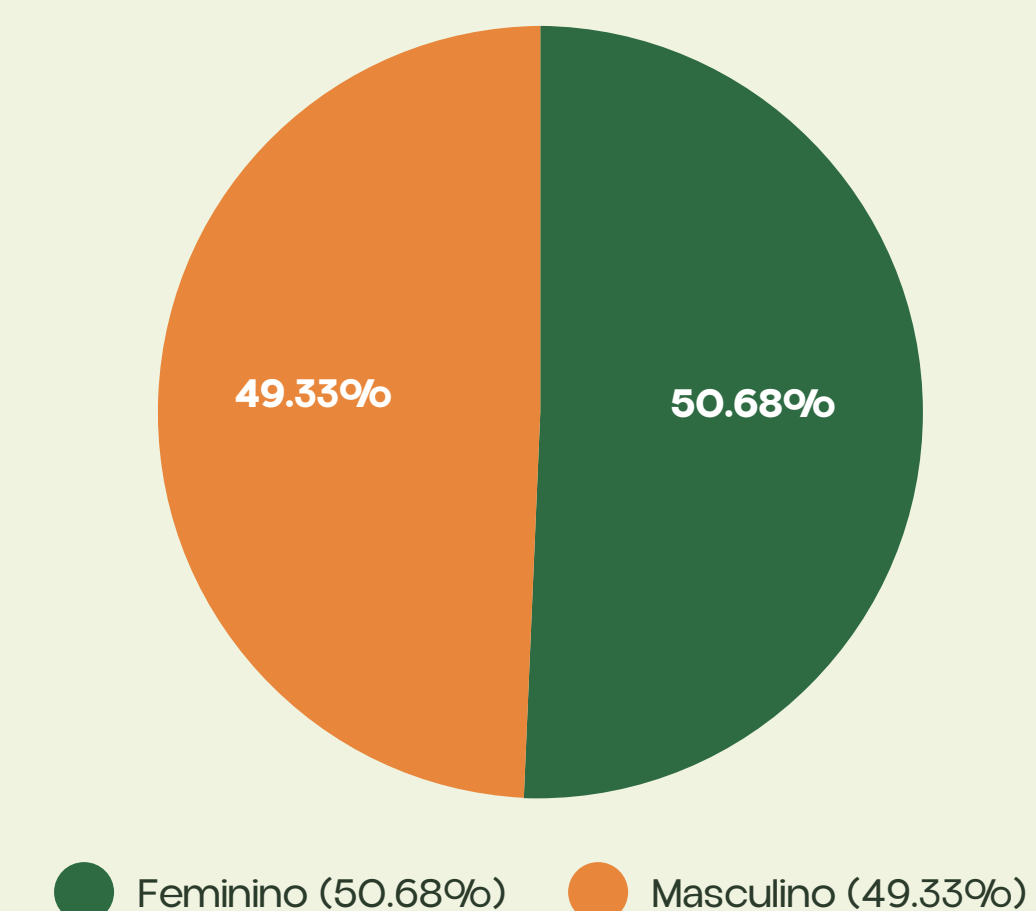
## PARTICIPANTES ASSISTIDOS

Em 2025 foram concedidos 27 benefícios programados, 05 benefícios temporários, 03 benefícios por invalidez e 34 pensões por morte.

No final do exercício, a Entidade contava com 135 Aposentadorias Programadas, 10 benefícios temporários, 11 Aposentadorias por Invalidez e 120 benefícios de pensão por Morte, somando 276 benefícios previdenciários.

## PARTICIPANTES ATIVOS

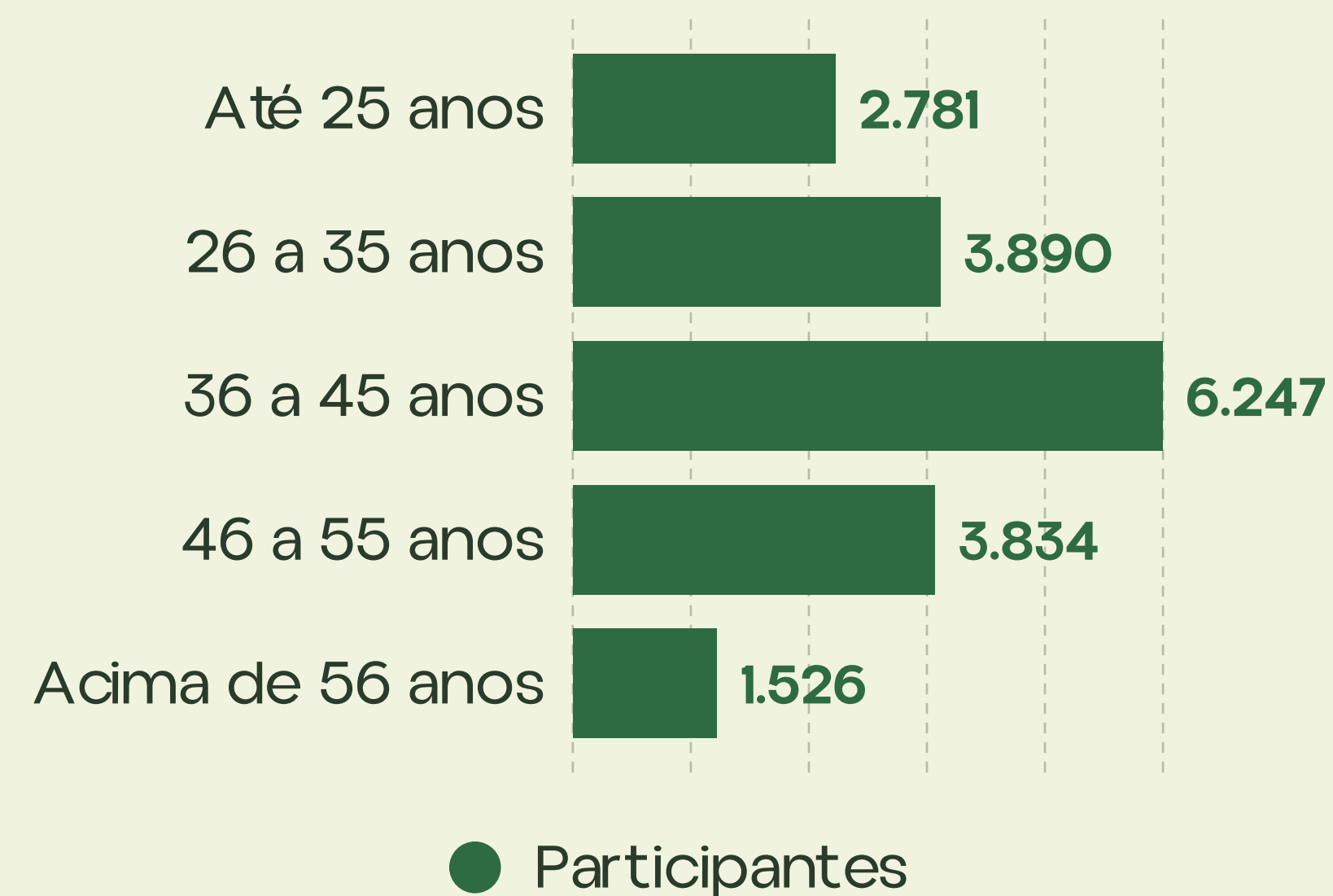
### Gráfico 4 - Distribuição dos participantes ativos por sexo



O conjunto dos participantes do plano é composto por 49,32% de integrantes do sexo masculino e 50,68% do sexo

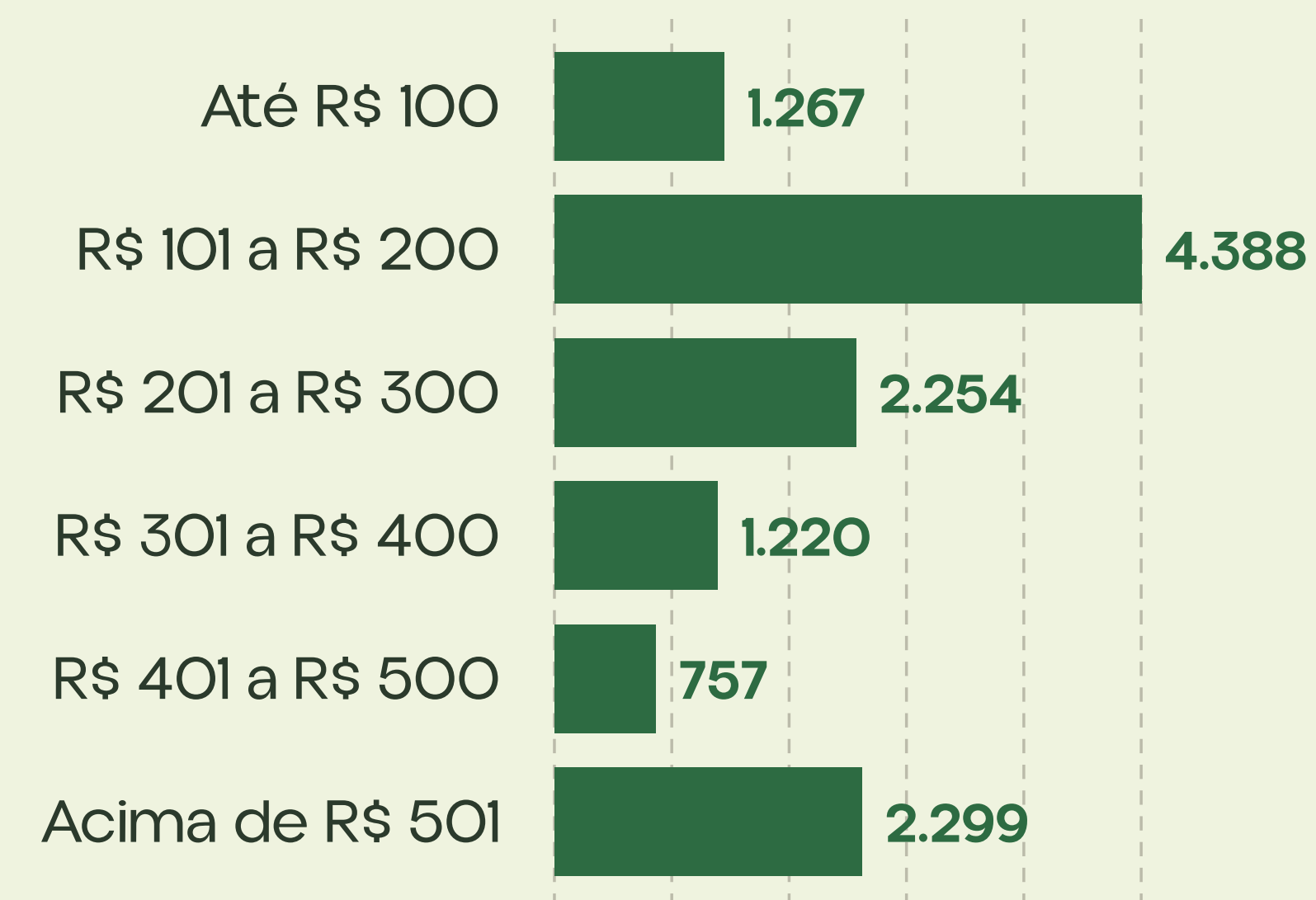
### Gráfico 5 - Distribuição dos participantes ativos por faixa etária

Conforme se verifica no Gráfico 5, a maioria dos participantes ativos do plano, se concentra na faixa etária de 36 a 45 anos. Se for considerado que os participantes esperam se aposentar em média aos 64 anos, tem-se que permanecerão no plano por mais 19 anos, pelo menos.



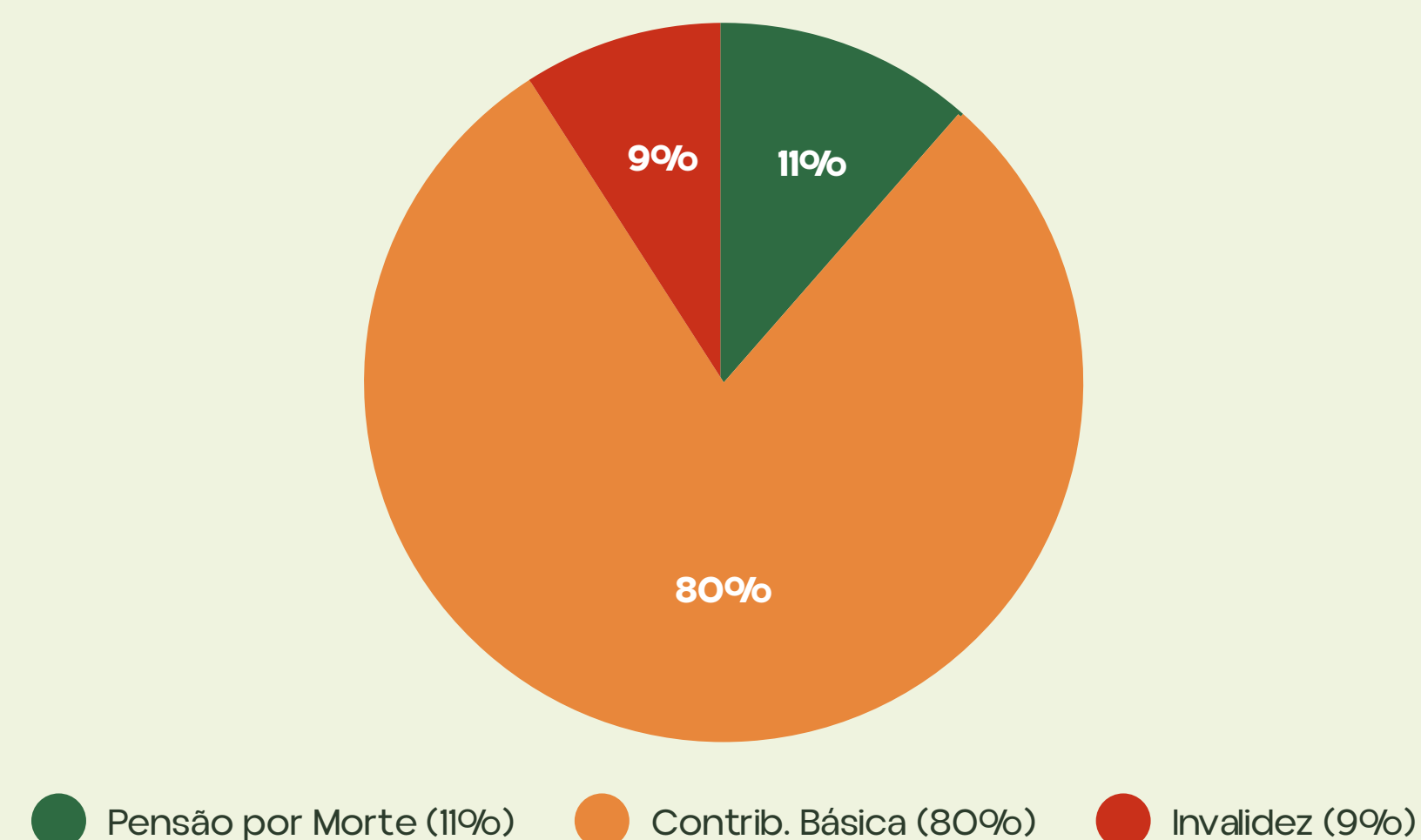
### Gráfico 6 - Distribuição dos participantes ativos por faixa de contribuição

De acordo com o Gráfico 6, percebe-se que grande parte dos participantes ativos contribuem para o plano de benefícios com valores de até R\$ 200,00 por mês.



● Participantes

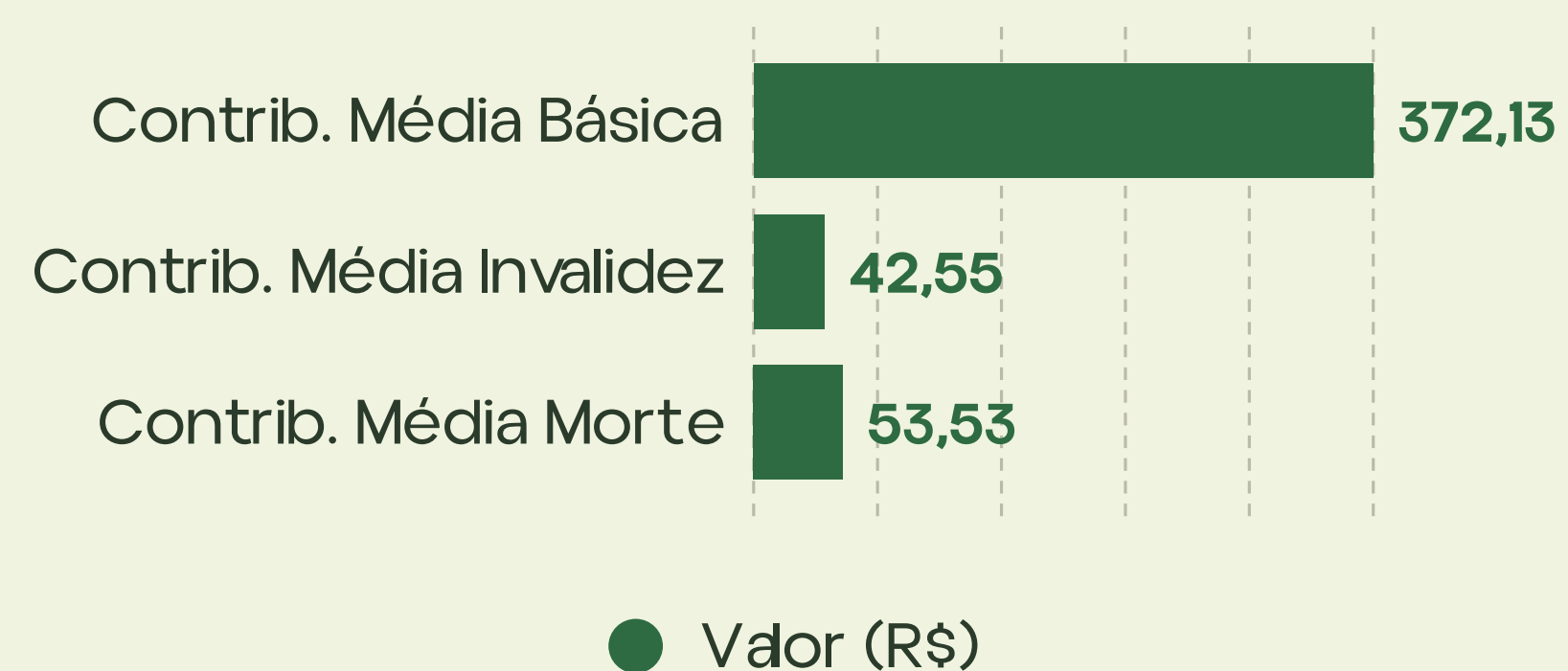
**Gráfico 7 - Distribuição das contribuições dos participantes ativos**



O Gráfico 7 demonstra a distribuição das contribuições efetuadas pelos participantes ativos, considerando as contribuições básica e de risco (invalidez e morte). Com base em tais informações, pode-se ter uma melhor visualização de qual o destino dos recursos aportados pelos participantes.

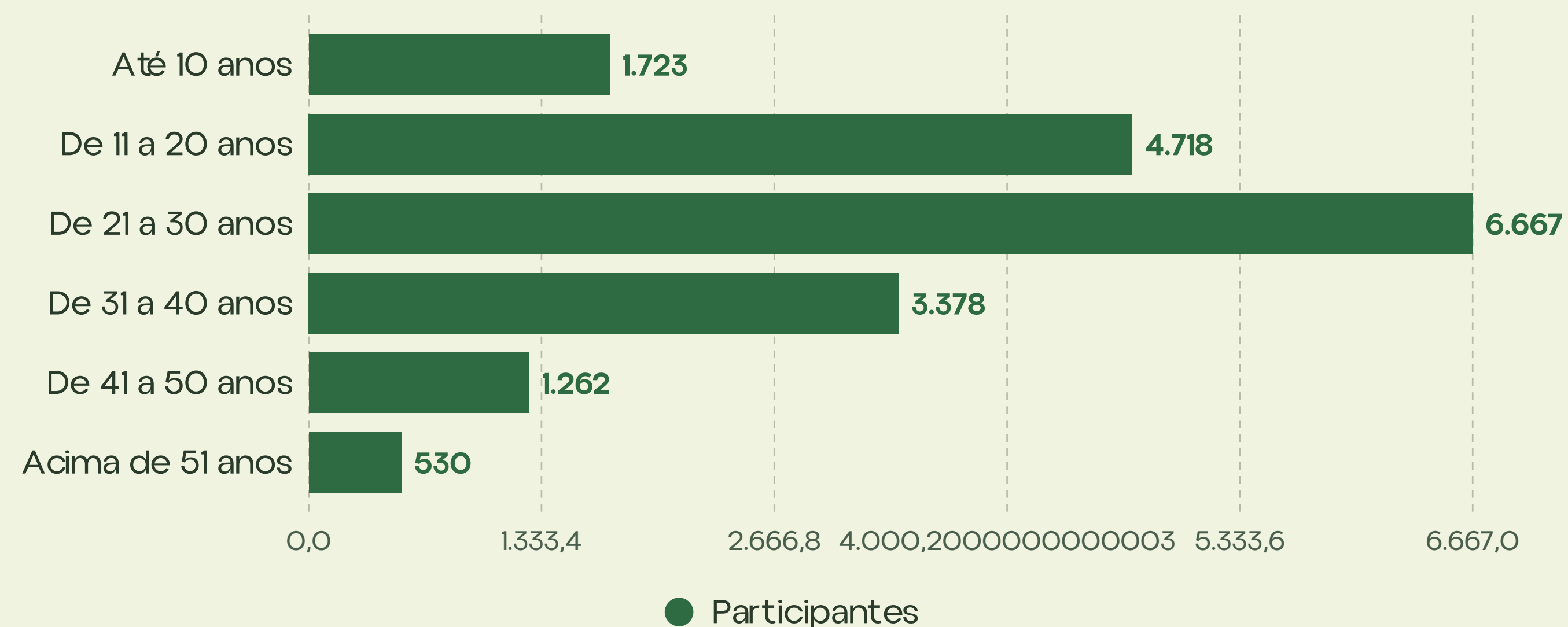
No plano, 80% das contribuições vertidas mensalmente compõem o saldo de contas dos participantes. A outra parte é despendida para a aquisição dos seguros em casos de morte e de invalidez, disponibilizados pela seguradora parceira da Entidade.

**Gráfico 8 - Contribuição média:  
básica, pensão e invalidez**



No Gráfico 8, verifica-se o valor médio das contribuições que são vertidas pelos participantes ativos ao plano e que compõem seus respectivos saldos individuais, bem como aquelas destinadas ao complemento dos benefícios de risco, decorrentes de morte e invalidez.

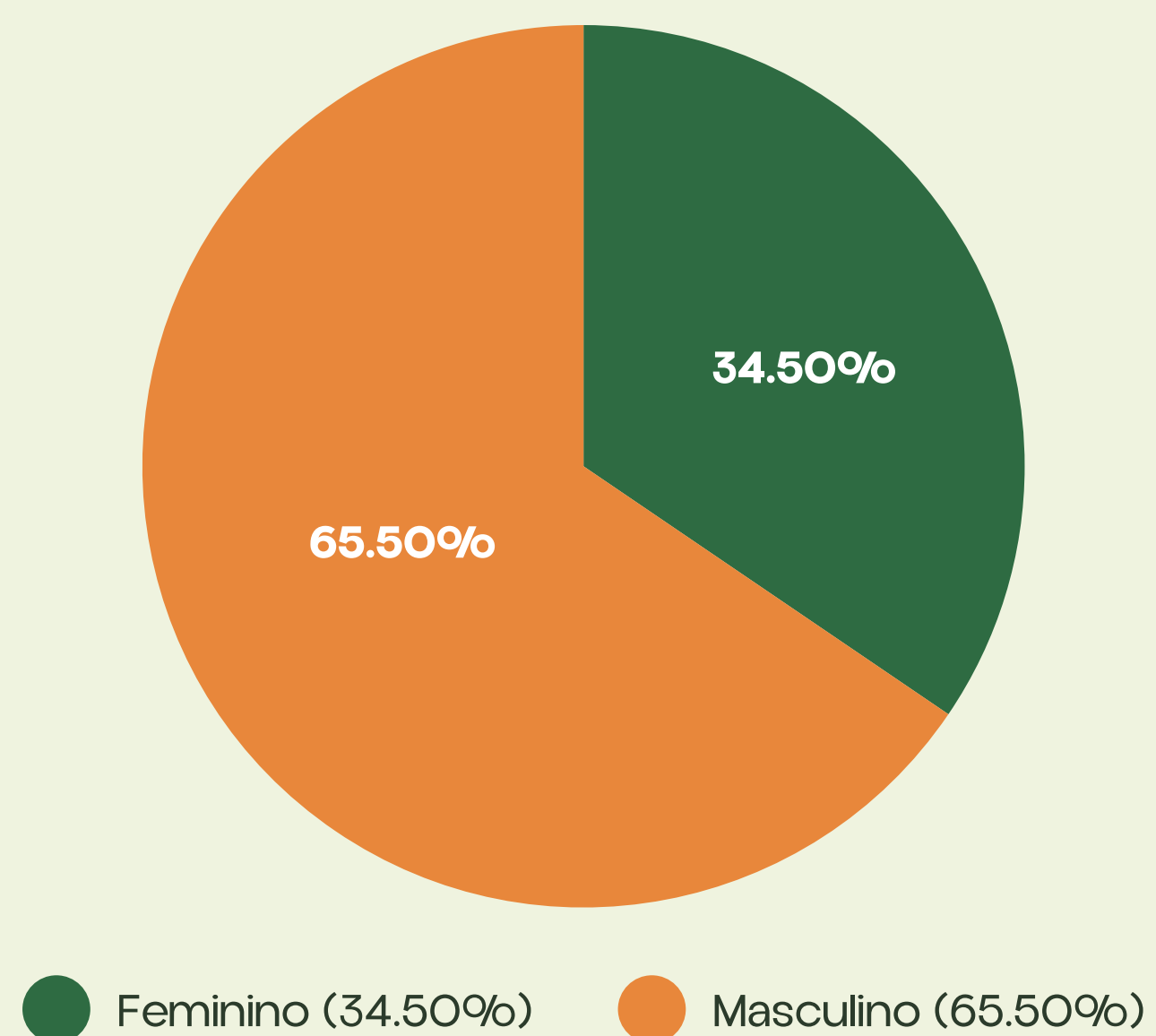
**Gráfico 9 - Distribuição do número de participantes ativos por tempo faltante para aposentadoria**



O Gráfico 9 demonstra o número de participantes que integra cada faixa de tempo de espera para a aposentadoria. Assim, verifica-se que a maioria dos participantes do plano está pertencente à faixa de 21 a 30 anos, distante da idade de aposentadoria. Essa observação pode ser considerada para uma melhor alocação estratégica dos recursos garantidores do plano de benefícios.

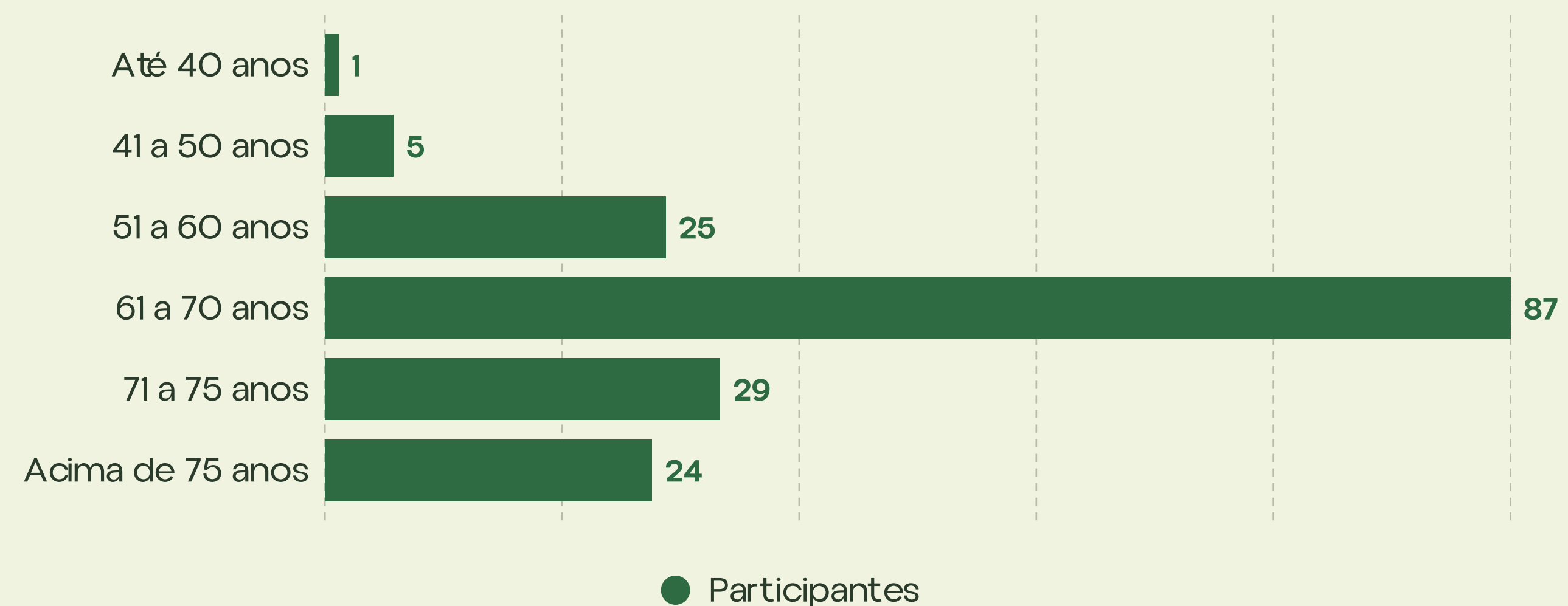
## PARTICIPANTES ASSISTIDOS

**Gráfico 10 - Distribuição dos participantes assistidos por sexo**



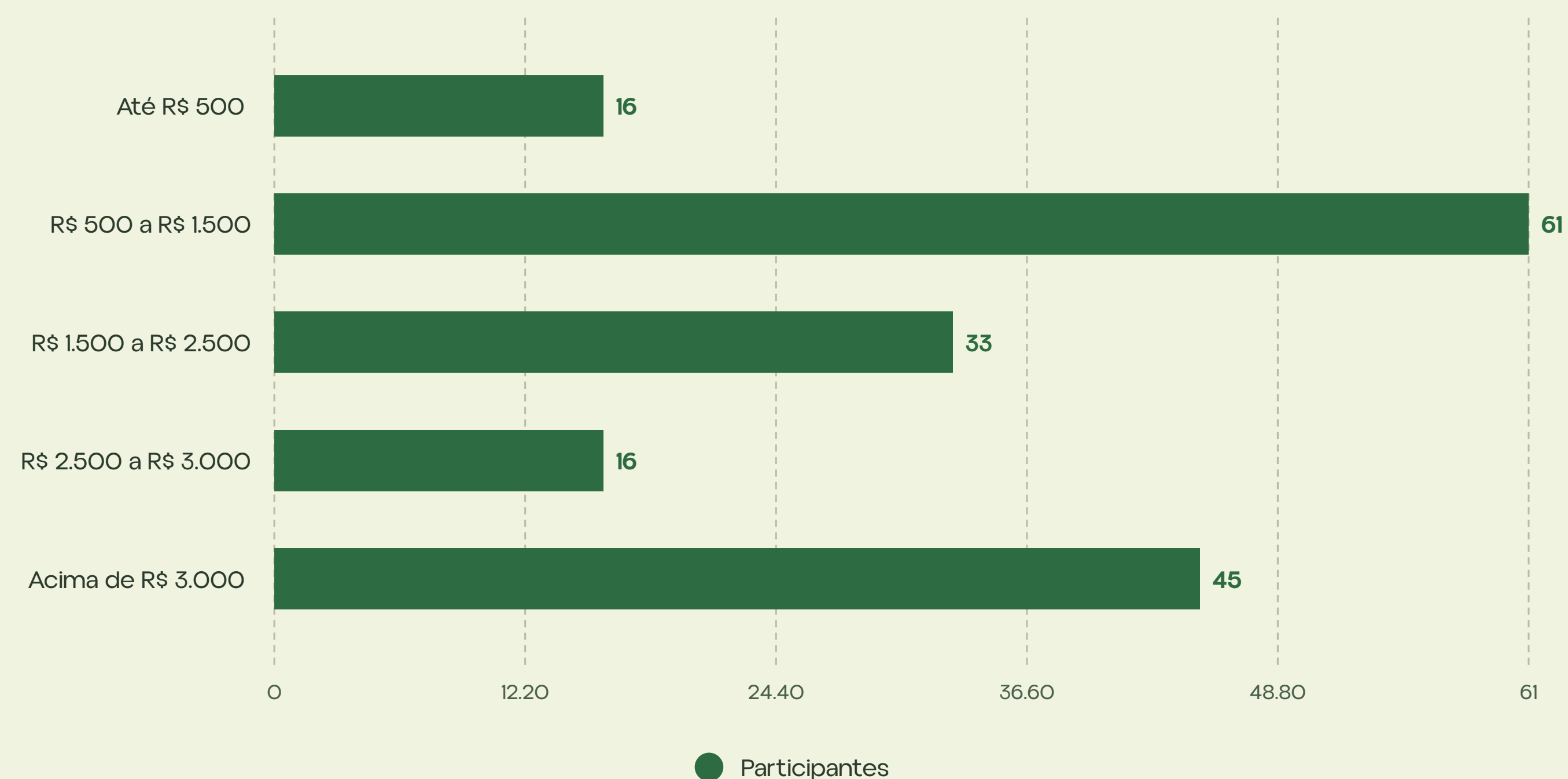
Observa-se no Gráfico 10 que, de todos os participantes que iniciaram o recebimento de benefícios no plano, 65,50% são do sexo masculino e 34,50% são do sexo feminino.

**Gráfico 11 - Distribuição dos participantes assistidos por faixa etária**



Em atenção ao Gráfico 11, percebe-se que a massa de participantes assistidos do plano está concentrada nas idades entre 61 e 70 anos. Conforme a Tábua AT 2000 - F, a expectativa de vida aos 61 anos é de 26,5 anos.

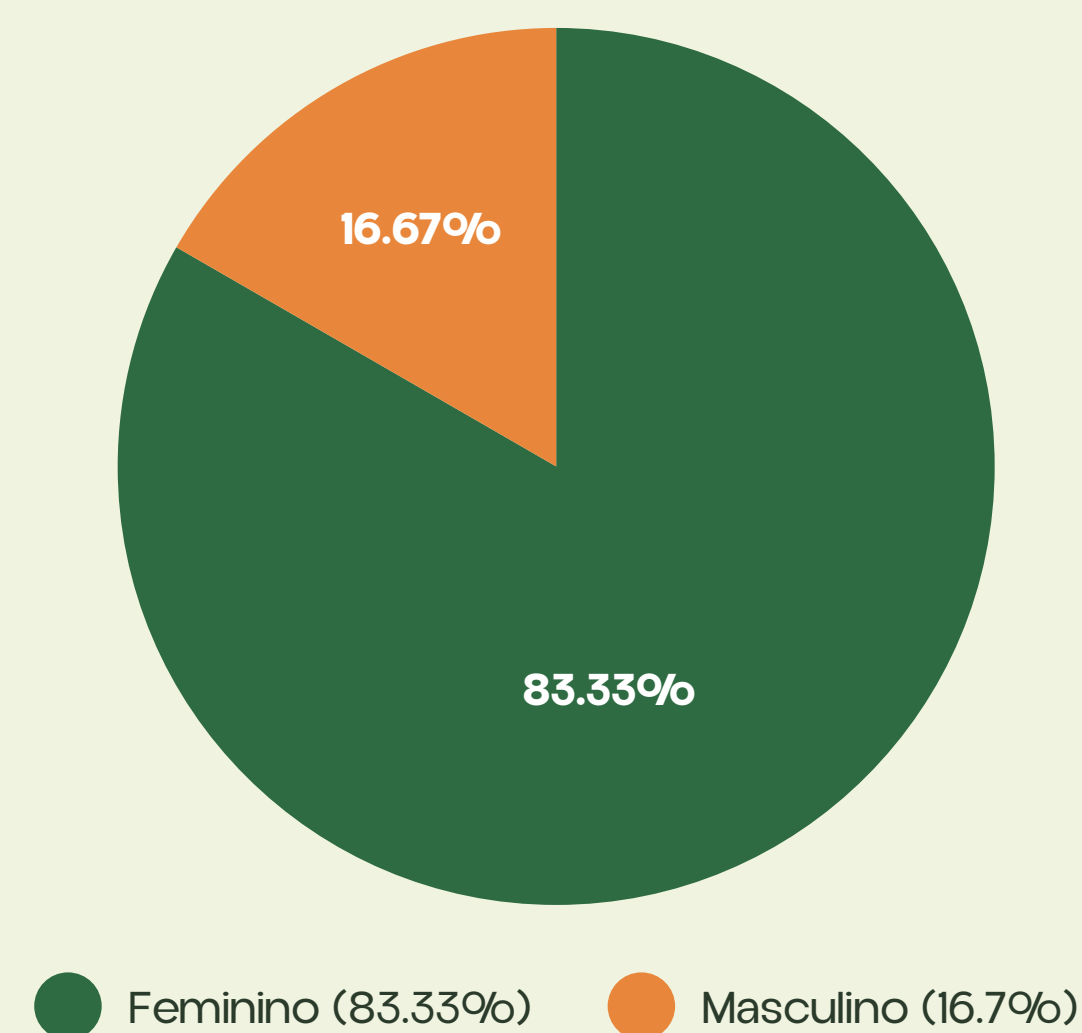
**Gráfico 12 - Distribuição dos participantes assistidos por valor de benefício**



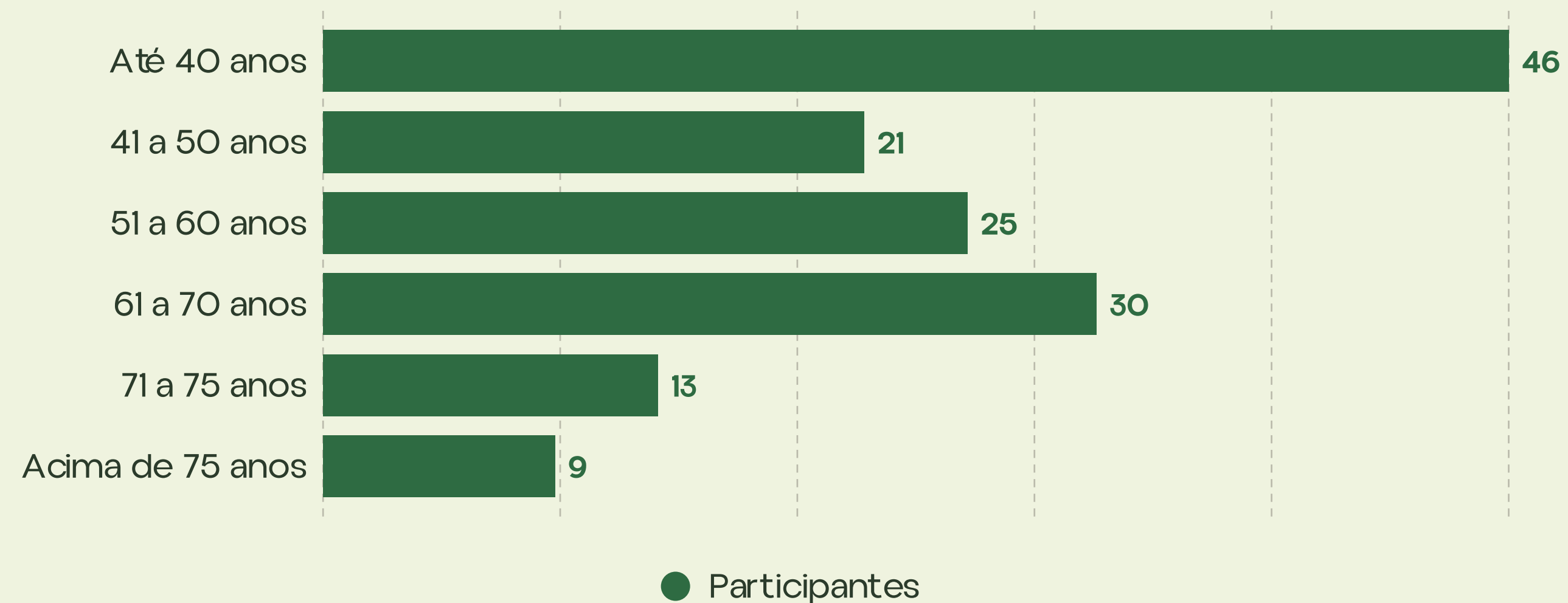
Com base no Gráfico 12, observa-se que a maior parte dos participantes assistidos recebe benefícios entre R\$ 500,00 e R\$ 1.500,00.

## PENSIONISTAS

Gráfico 13 - Distribuição de pensionistas por sexo

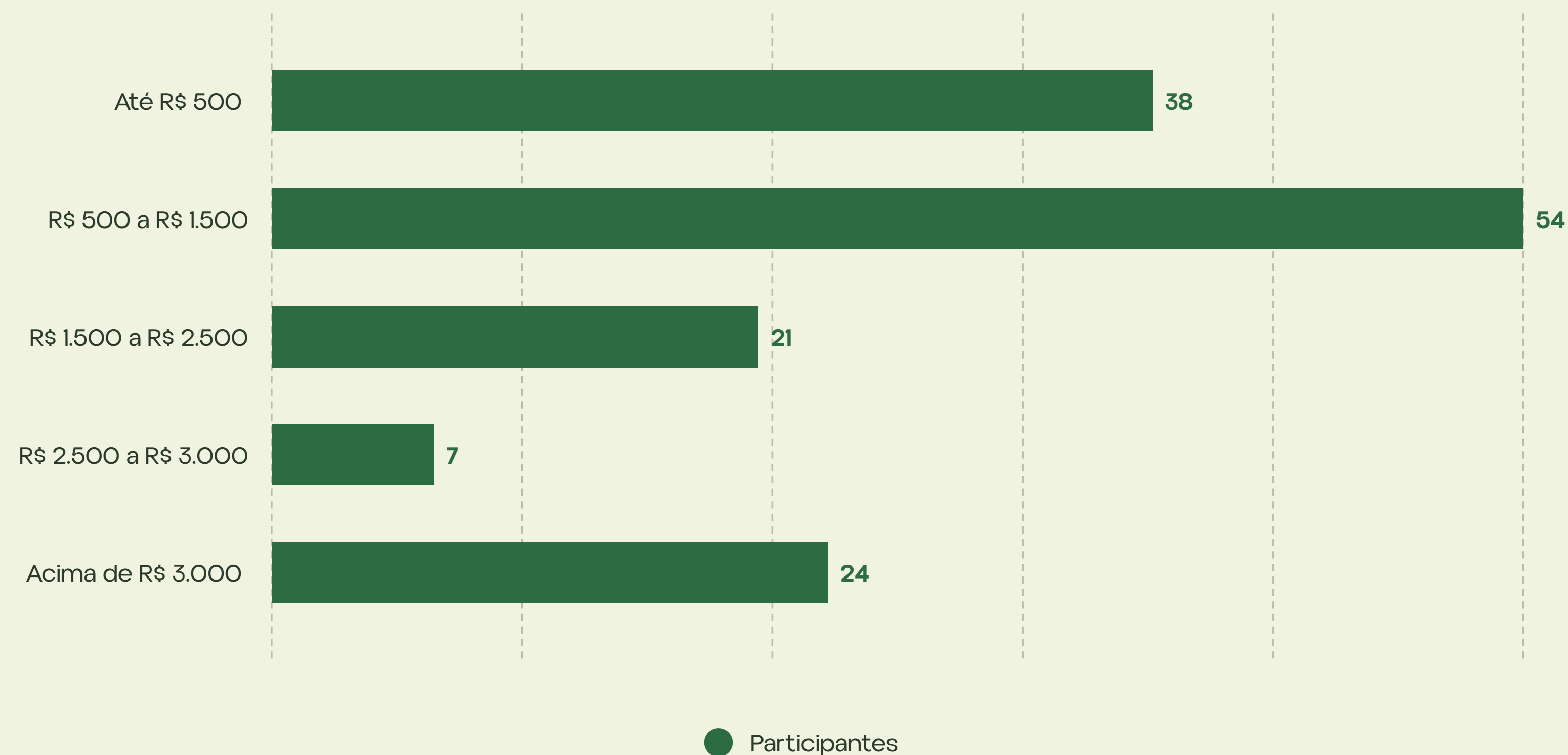


Com base no Gráfico 13, observa-se que 16,67% dos pensionistas do Plano são do sexo masculino, enquanto 83,33% são do sexo feminino.

**Gráfico 14 - Distribuição dos pensionistas por faixa etária**

O Gráfico 14 demonstra que dos 144 pensionistas, 46 encontram-se na faixa etária até 40 anos e os 98 restantes estão distribuídos nas demais faixas.

**Gráfico 15 - Distribuição dos pensionistas por faixa de benefício**



Observando o Gráfico 15, percebe-se que grande parte dos pensionistas percebem benefícios até R\$ 1.500,00.

# Capítulo III

## PROVISÕES MATEMÁTICAS

### **Marco sólido: a arquitetura de uma gestão duradoura**

O Olho de Niemeyer desafia a gravidade e está firme há décadas. Ousadia e solidez não são opostas: são parceiras.

Provisões matemáticas são exatamente isso: a engenharia invisível que sustenta cada compromisso assumido com o participante. Precisa, calculada, inabalável.

Apresentamos a seguir o detalhamento das obrigações previdenciárias do Plano de Benefícios Previdenciários do Advogado – OABPrev-PR com relação aos participantes e assistidos, em 31/12/2025, considerando as regras dispostas no Regulamento do Plano, a metodologia de cálculo segundo a Nota Técnica Atuarial vigente e as demais informações presentes neste relatório atuarial.

A seguir, o plano de contas com os devidos registros das Provisões Matemáticas, do Patrimônio de Cobertura do Plano, do Equilíbrio Técnico e dos Fundos Previdenciais:

## Balancete – Provisões Matemáticas

CONTA	DESCRIÇÃO	Dez/2025 (R\$)
2.03.00.00.00.00.00	Patrimônio Social	R\$ 1.004.232.729,26
2.03.01.00.00.00.00	Patrimônio de Cobertura do Plano	R\$ 998.399.635,94
2.03.01.01.00.00.00	Provisões Matemáticas	R\$ 998.399.635,94
2.03.01.01.01.00.00	Benefícios Concedidos	R\$ 75.742.598,26
2.03.01.11.01.01.00	Contribuição Definida	R\$ 75.742.598,26
2.03.01.11.01.01.01	Saldo de Contas dos Assistidos	R\$ 75.742.598,26
2.03.01.01.02.00.00	Benefícios a Conceder	R\$ 922.657.037,68
2.03.01.11.02.01.00	Contribuição Definida	R\$ 922.657.037,68
2.03.01.11.02.01.01	Saldo de Contas – Patroc/Inst	R\$ 12.421.752,11
2.03.01.11.02.01.02	Saldo de Contas – Participantes	R\$ 869.265.424,24
2.03.01.11.02.01.03	Saldo de Contas – Parc. Partic. Portada EFPC	R\$ 12.575.458,54

## Balancete – Provisões Matemáticas

CONTA	DESCRIÇÃO	Dez/2025 (R\$)
2.03.01.11.02.01.04	Saldo de Contas – Parc. Partic. Portada EAPC	R\$ 28.394.402,79
2.03.01.02.00.00.00	Equilíbrio Técnico	-
2.03.01.02.01.00.00	Resultados Realizados	-
2.03.01.02.01.01.00	Superávit Técnico Acumulado	-
2.03.01.02.01.01.01	Reserva de Contingência	-
2.03.01.02.01.01.02	Reserva Especial para Revisão de Plano	-
2.03.01.02.01.02.00	(-) Déficit Técnico Acumulado	-
2.03.02.00.00.00.00	Fundos	R\$ 5.833.093,32
2.03.02.02.00.00.00	Fundos Administrativos	R\$ 5.833.093,32
2.03.02.02.02.00.00	Participação no Fundo Administrativo PGA	R\$ 5.833.093,32

## **Regime Financeiro E Métodos De Financiamento**

Adota-se para as Avaliações Atuariais do Plano de Benefícios Previdenciários do Advogado - OABPrev-PR o regime financeiro de Capitalização e o Método de Capitalização Financeira Individual, sob o qual serão constituídas as Reservas Matemáticas individualmente para os participantes, sendo as mesmas equivalentes, a qualquer momento, ao saldo da Conta Individual, acumulado até o momento da presente avaliação.

Por se tratar de um plano estruturado na modalidade de Contribuição Definida (CD), os benefícios de prestação continuada têm seu valor permanentemente ajustado aos saldos de conta mantidos em favor

dos participantes, inclusive na fase de percepção de benefícios, considerando o resultado líquido das aplicações, os valores aportados e os benefícios pagos.

Assim, não há garantia mínima de rentabilidade nas fases de capitalização e recebimento dos benefícios, sendo adotado, como já citado anteriormente, um índice de referência teórico para comparação com a rentabilidade dos recursos garantidores do Plano.

### **Rentabilidade Do Plano**

Em função da modalidade do plano de benefícios, é vedada a garantia de rentabilidade mínima tanto na fase de capitalização, quanto na de percepção de renda, sendo a taxa de juros adotada como

premissa para, juntamente a um indexador, determinar um índice de referência atuarial (Benchmark) como ferramenta para mensurar e comparar sua rentabilidade.

A taxa de juros estimada como rentabilidade real é utilizada também para fins de cálculos dos benefícios, conforme formulação demonstrada em Nota Técnica Atuarial aprovada pela PREVIC.

Analisando os valores das cotas dos 12 últimos meses, de janeiro/2025 a dezembro/2025, observa-se que os recursos do plano alcançaram uma rentabilidade de 14,60%, enquanto o índice de referência totalizou em 8,15%, o que representa que a rentabilidade obtida

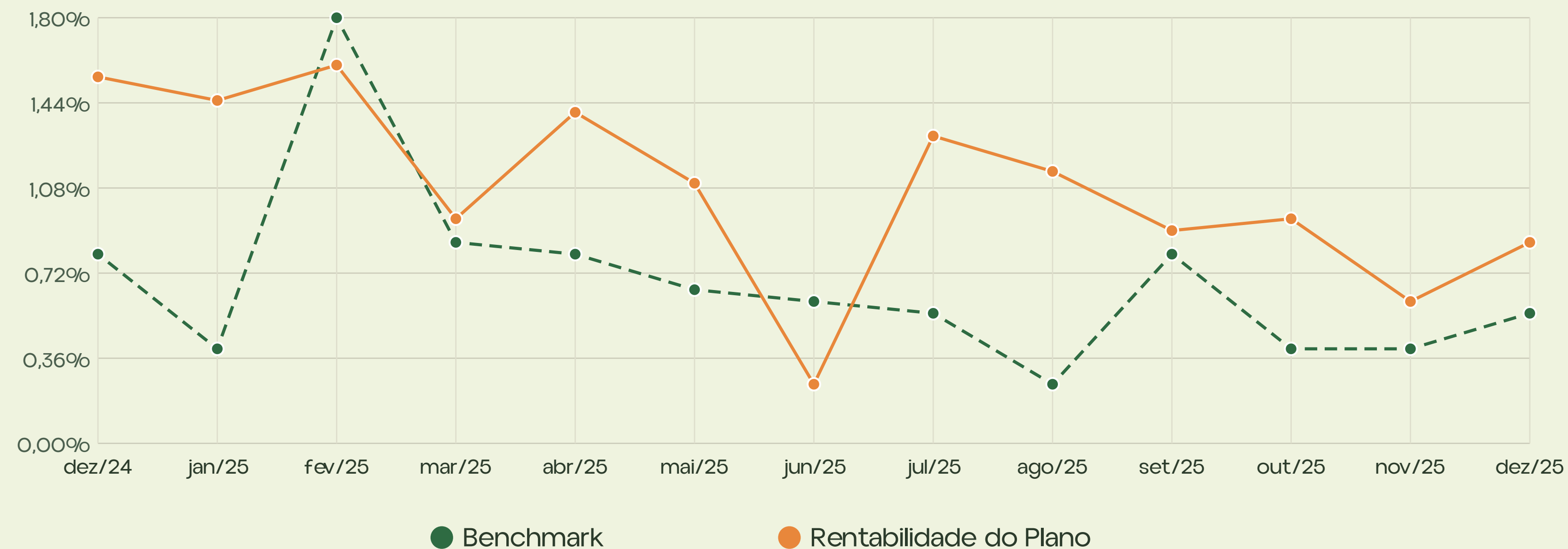
pela entidade foi superior em relação ao índice de referência, em 5,96%. Da mesma forma, a inflação acumulada no mesmo período foi de 3,90%, de modo que a rentabilidade real auferida nesse período foi de 10,30%.

## **Análise de rentabilidade**

O Plano de Benefícios Previdenciários do Advogado - OABPrev-PR, no que tange à hipótese de juros, encontra-se adequado aos ditames da norma vigente.

Não obstante, sugere-se que as simulações desenvolvidas para se projetar os benefícios futuros dos participantes, em função de suas contribuições, considerem taxa de juros compatível com a política de investimentos definida pela Entidade, sendo importante também a demonstração de diferentes cenários, de forma que os interessados tenham a ciência de que seus benefícios futuros dependem, em grande parte, da rentabilidade auferida pelos recursos do plano.

## Análise de rentabilidade



# Capítulo IV

## GESTÃO FINANCEIRA E DE INVESTIMENTOS

### **Pausa no caminho: equilíbrio e bem-estar em rota**

O Parque Barigui é onde a cidade desacelera, respira e encontra equilíbrio. Na gestão financeira, esse mesmo princípio orienta cada decisão.

Gerir recursos é encontrar o ponto de equilíbrio entre crescimento e segurança. É saber quando manter o curso sem perder de vista o horizonte.

O fundo instituído da OABPrev-PR terceiriza sua gestão financeira de acordo com a LC 109/2001. Considerando seu porte e visando o menor custo operacional possível, adotou como modelo a gestão de seus ativos por meio de um Fundo de Investimentos Multimercado Exclusivo, sob gestão da SulAmérica Investimentos, contemplando os segmentos de renda fixa, renda variável, fundos multimercados, investimentos estruturados, investimentos no exterior, títulos públicos e privados. Por ter cota diária e não cobrar taxa de administração, a rentabilidade da cota do fundo é a mesma das contas individuais dos participantes, e as contribuições normais e aportes são cotizados com a cota do dia do pagamento.

## Rentabilidade

Analisando os últimos 12 meses, de janeiro a dezembro de 2025, observa-se que a cota do participante obteve uma rentabilidade líquida de 14,60%, correspondente a 102,03% da Meta Atuarial.

## Rentabilidade

ÍNDICES COMPARATIVOS	12 Meses	24 Meses	36 Meses
<b>OABPrev-PR</b>	<b>14,60%</b>	<b>25,79%</b>	<b>41,40%</b>
IBOVESPA	33,95%	20,08%	46,83%
Meta Atuarial	7,99%	17,20%	25,67%
Poupança	8,26%	15,88%	25,19%

## Custos De Investimentos

DESCRIÇÃO	Valor (R\$)
Despesa CBLC	(419,49)
Taxa CETIP (fundo + carteira)	(230.044,33)
Taxa SELIC	(15.082,23)
Despesa ANBIMA	(6.216,00)
Auditoria	(12.094,11)
Despesa de Tarifa de Liquidação Financeira	(156,00)
Despesas com Book	(47,31)
Taxa CVM	(50.596,62)
Taxa de Administração	(683.164,60)
Taxa de Custódia	(322.259,97)
<b>TOTAL</b>	<b>(1.320.080,66)</b>

## Execução Orçamentária Consolidada

ITENS	ORÇADO (R\$)	EXECUTADO (R\$)	(%)
Quadro Social	20.500,00	18.264,00	89,09%
Contribuição Média	250,00	359,28	143,71%
Receita Contribuição Mês	5.125.000,00	4.933.110,00	96,26%
<b>Acumulada</b>	<b>59.125.000,00</b>	<b>56.340.558,00</b>	<b>95,29%</b>
Receita Aporte Mês	3.200.000,00	4.451.399,00	139,11%
<b>Acumulada</b>	<b>12.000.000,00</b>	<b>12.240.486,00</b>	<b>102,00%</b>
Receita Portabilidade Mês	200.000,00	325.188,00	162,59%
<b>Acumulada</b>	<b>2.400.000,00</b>	<b>2.687.454,00</b>	<b>111,98%</b>
Rentabilidade Previdenciário	7.643.925,00	8.503.862,00	111,25%
<b>Acumulado</b>	<b>86.519.580,00</b>	<b>125.372.455,00</b>	<b>144,91%</b>
Resgates Mês	3.100.000,00	4.054.589,00	130,79%
<b>Acumulado</b>	<b>37.200.000,00</b>	<b>38.968.082,00</b>	<b>104,75%</b>
Benefícios Mês	1.230.000,00	1.675.877,00	136,25%
<b>Acumulado</b>	<b>7.815.000,00</b>	<b>10.001.874,00</b>	<b>127,98%</b>

ITENS	ORÇADO (R\$)	EXECUTADO (R\$)	(%)
Benefícios Mês	1.230.000,00	1.675.877,00	136,25%
<b>Acumulado</b>	<b>7.815.000,00</b>	<b>10.001.874,00</b>	<b>127,98%</b>
<b>Fundo Previdenciário</b>	<b>967.629.580,00</b>	<b>1.000.749.986,00</b>	<b>103,42%</b>
Receita Administrativa Mês	8.000,00	16.410,00	205,12%
<b>Acumulada</b>	<b>96.000,00</b>	<b>124.657,00</b>	<b>129,85%</b>
Receita Pró-labore Mês	283.817,00	538.294,00	189,66%
<b>Acumulada</b>	<b>3.911.007,00</b>	<b>3.753.425,00</b>	<b>95,97%</b>
Receita de Investimentos Mês	49.913,00	73.220,00	146,70%
<b>Acumulada</b>	<b>620.290,00</b>	<b>827.683,00</b>	<b>133,43%</b>
Receita Operacional Mês	341.731,00	627.926,00	183,75%
<b>Acumulada</b>	<b>4.627.297,00</b>	<b>4.705.780,00</b>	<b>101,70%</b>
Desp. Pessoal/Encargos Mês	299.810,00	310.767,00	103,65%
<b>Acumulada</b>	<b>2.371.108,00</b>	<b>2.313.859,00</b>	<b>97,59%</b>
Serviços de Terceiros Mês	73.959,00	76.966,00	104,07%

ITENS	ORÇADO (R\$)	EXECUTADO (R\$)	(%)
<b>Acumulado</b>	<b>777.584,00</b>	<b>809.964,00</b>	<b>104,16%</b>
Material de Consumo Mês	2.300,00	1.044,00	45,39%
<b>Acumulado</b>	<b>27.600,00</b>	<b>13.996,00</b>	<b>50,71%</b>
Despesas Diversas Mês	38.606,00	75.865,00	196,51%
<b>Acumulada</b>	<b>508.650,00</b>	<b>583.044,00</b>	<b>114,63%</b>
Tafic	-	5.000,00	100,00%
<b>Acumulada</b>	<b>60.000,00</b>	<b>60.000,00</b>	<b>100,00%</b>
Impressão e remessa boletos	4.250,00	4.479,00	105,39%
<b>Acumulada</b>	<b>51.000,00</b>	<b>55.810,00</b>	<b>109,43%</b>
Pis/Cofins Mês	15.890,00	29.198,00	183,75%
<b>Acumulado</b>	<b>181.355,00</b>	<b>218.817,00</b>	<b>120,66%</b>
Contingência	52.413,00	27.937,00	53,30%
<b>Acumulado</b>	<b>650.290,00</b>	<b>27.937,00</b>	<b>4,30%</b>
Despesas Operacionais Mês	487.228,00	531.246,00	109,03%
<b>Acumulada</b>	<b>4.627.297,00</b>	<b>4.083.427,00</b>	<b>88,25%</b>
<b>Fundo Administrativo</b>	<b>5.400.472,00</b>	<b>5.833.093,00</b>	<b>108,01%</b>

## FONTES DE CUSTEIO ADMINISTRATIVO

- **Taxa de Carregamento**

De acordo com o Plano de Custeio Administrativo aprovado pelo Conselho Deliberativo, as despesas administrativas são custeadas pelas receitas do pró-labore provenientes do repasse pela Mongeral Aegon dos recursos fixados em contrato para a gestão da Parcela Adicional de Risco e pelas receitas provenientes dos juros das contribuições básicas recolhidas em atraso pelos Participantes Ativos. Considerando que essas receitas são suficientes para o custeio administrativo, a cobrança da taxa de carregamento está suspensa.

- **Taxa de Administração**

Considerando que os custos de gestão do FIC Exclusivo já estão deduzidos do valor da cota diária do Fundo e a valorização desta é transferida integralmente para as cotas dos Participantes, não é cobrada taxa de administração sobre ativos.

### INDICADORES DE GESTÃO

As despesas administrativas realizadas pela OABPrev-PR foram avaliadas por meio dos seguintes indicadores de gestão administrativa:

**Limite da Taxa Administrativa, quando adotada:** obtido pela divisão do Total de Receitas Administrativas provenientes do Programa de Investimentos, pelo total dos Recursos Garantidores;

**Despesas Administrativas em relação aos Recursos Garantidores:** obtida pela divisão do total de Despesas Administrativas pelo total de Recursos Garantidores;

**Índice de cobertura das despesas administrativas:** obtido pela divisão do total de Receitas Administrativas pelo total de Despesas Administrativas;

**Custeio Administrativo por participante:** obtido pela divisão entre o total de Receitas Administrativas provenientes da Taxa de Carregamento pelo número

de participantes ativos e assistidos da OABPrev-PR, quando houver;

**Despesa Administrativa Previdenciária por Participante:** obtida pela divisão do total de Despesas Administrativas Previdenciárias pelo número de participantes ativos e assistidos da OABPrev-PR;

**Despesas com pessoal em relação ao total de Despesas Administrativas:** obtido pela divisão do total de Despesas com Pessoal pelo total de Despesas Administrativas, multiplicado por 100;

**Serviços de Terceiros em relação ao total de Despesas Administrativas:** obtido pela divisão do total de Serviços Terceiros pelo total de Despesas Administrativas, multiplicado por 100;

**Evolução do Fundo Administrativo:** obtido através do percentual de aumento, em relação ao ano anterior.

## METAS DE GESTÃO

**Variação Orçamentária Percentual por grupo de contas:** até 10%. Conforme evidenciado na Execução Orçamentária, todos os grupos relevantes e previsíveis, tiveram uma variação dentro dos 10%;

**Despesa Administrativa em relação aos Recursos Garantidores:** = ou < 1%. A execução orçamentária anualizada apresentou 0,40%;

**Índice de Cobertura das Despesas Administrativas:** = ou > 1. A execução orçamentária apresentou 1,15%;

**Despesa Administrativa anualizada por Participante:** < R\$ 190,00. A execução orçamentária anualizada apresentou R\$ 223,00.

**Custeio Administrativo por participante:** = R\$ 0,00 enquanto suspensa a cobrança da taxa de carregamento;

**Despesas com pessoal em relação ao total de Despesas Administrativas:** < 60%. A execução orçamentária apresentou 56,4%.

**Serviços de Terceiros em relação ao total de Despesas Administrativas:** < 22%. A execução orçamentária apresentou 19,8%

**Evolução do Fundo Administrativo:** > 5%. A execução orçamentária apresentou 7,4%

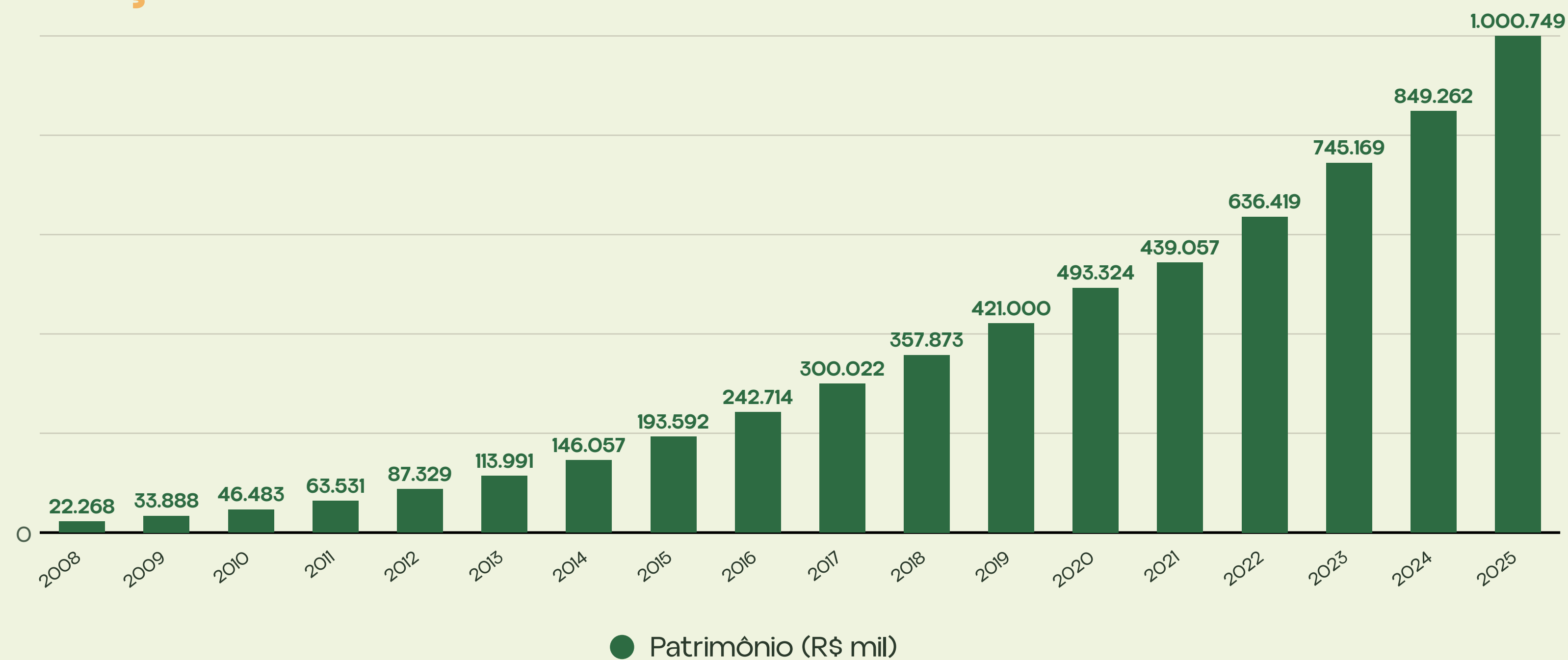
## POLÍTICA DE INVESTIMENTOS

A Política de Investimentos tem por finalidade definir as alocações dos recursos financeiros do PBPA, com base nos cenários da economia, visando maximizar os resultados dos investimentos e de acordo com a Resolução CMN nº 3.792/09 que disciplina e estabelece os limites de investimentos para os fundos de pensão. Na reunião de dezembro/24, o Conselho Deliberativo aprovou a revisão da Política de Investimentos da Entidade para o exercício de 2025, conforme demonstrativo a seguir:

## ALOCAÇÃO DE RECURSOS - LIMITES E ALVOS POR SEGMENTO DE APLICAÇÃO

SEGMENTO	LIMITE LEGAL	ALOCAÇÃO OBJETIVO	LIMITE INFERIOR	LIMITE SUPERIOR
Renda Fixa	100%	82,08%	50%	100%
Renda Variável	70%	3,28%	0%	30%
Estruturado	20%	9,64%	0%	20%
Imobiliário	20%	0%	0%	20%
Operações com Participantes	15%	0%	0%	5%
Exterior	10%	5%	0%	10%

## EVOLUÇÃO PATRIMONIAL



O Patrimônio da OABPrev-PR aumentou 17,43% em 2025 em comparação ao ano de 2024, atingindo o valor de R\$ 1.000.749.986,00 milhões, sendo R\$ 71.268.498,00 milhões de contribuições, aportes e portabilidades e R\$ 125.372.455,00 milhões de rentabilidade, já descontado R\$ 48.970.956,00 milhões referentes a pagamentos de benefícios e regates.

## ANÁLISE SULAMÉRICA INVESTIMENTOS

O cenário econômico de 2025 foi marcado por uma acentuada volatilidade nas bolsas globais, ditada primordialmente pela transição política nos Estados Unidos e o início do segundo mandato de Donald Trump. A implementação de uma agenda protecionista rigorosa, simbolizada pelo “*Liberation Day*” em abril, introduziu tarifas alfandegárias abrangentes que fomentaram receios generalizados de uma recessão global, levando o índice S&P 500 a registrar uma retração superior a 15% em seu pior momento no ano. Todavia, a subsequente flexibilização nas negociações comerciais e o início do ciclo de afrouxamento monetário pelo Federal Reserve, que reduziu a taxa de juros em

75 bps ao longo do segundo semestre, restauraram a confiança dos investidores. Esse movimento, somado ao otimismo estrutural com os ganhos de produtividade advindos da Inteligência Artificial, permitiu que o mercado americano encerrasse o exercício com uma valorização de 16,3%, sustentada majoritariamente pelas grandes corporações de tecnologia.

No âmbito doméstico, o mercado de juros brasileiro foi caracterizado por uma postura rigorosa de contração monetária, conduzida pelo Banco Central sob a nova presidência de Gabriel Galípolo. Em um esforço para ancorar as expectativas de inflação diante de um nível de atividade econômica resiliente e de incertezas persistentes no campo fiscal, a taxa Selic foi elevada do patamar de 12,25% ao final

de 2024 para 15% em 2025. Este aperto monetário gerou um ambiente desafiador para os títulos indexados à inflação (NTNs-B), cujo índice IMA-B entregou uma rentabilidade equivalente a 92% do CDI, pressionado por movimentos técnicos de mercado nas taxas reais. Em contrapartida, a diversificação de portfólio de investidores internacionais, buscando uma menor exposição aos EUA, favoreceu os mercados emergentes. Esse fluxo de capital estrangeiro impulsionou o Ibovespa a uma alta de aproximadamente de 34% e contribuiu para a valorização do Real, com o dólar encerrando o ano cotado a R\$ 5,50.

Nesse contexto de transição e desafios, o fundo SulAmérica OABPrev-PR FIM CP apresentou, em 2025, uma performance sólida e consistente, atingindo rentabilidade de

14,60%. Tal resultado superou significativamente o índice de referência do plano (INPC + 4,09%), que rendeu 8,15%, além de ultrapassar o CDI de 14,31% e a mediana de 14,29% registrada pela amostra da consultoria ADITUS para planos de Contribuição Definida. A relevância dessa performance é ratificada pela análise de janelas temporais mais extensas, nas quais o fundo mantém um diferencial positivo de 177 bps em relação aos seus pares. Cabe destacar que o universo comparativo da ADITUS compreende 139 Entidades Fechadas de Previdência Complementar, totalizando um patrimônio sob gestão de aproximadamente R\$ 468 bilhões, o que posiciona a rentabilidade do fundo em um patamar de destaque dentro do setor previdenciário nacional.

A estratégia de investimentos da carteira permaneceu pautada por um perfil diversificado e conservador, privilegiando alocações estruturais no segmento de renda fixa, com posições estratégicas em ativos prefixados, crédito privado e títulos indexados à inflação. A gestão ativa foi determinante para o resultado, valendo-se de fundos multimercados com estratégias descorrelacionadas, posições táticas em renda variável para captura de oportunidades de curto prazo e investimentos em renda fixa internacional, que atuaram como importantes vetores de retorno. Para os ciclos subsequentes, a diretriz da gestão continuará focada na preservação de capital e na resiliência do portfólio, utilizando-se de movimentações táticas e proteções adequadas para enfrentar a volatilidade dos mercados internacional e

local, sempre em estrita observância aos objetivos previdenciários de longo prazo e à segurança dos recursos dos participantes.

## ANÁLISE ADITUS CONSULTORIA

Em 2025, tivemos uma combinação de boa performance dos investimentos de risco, em especial a bolsa, com índices de inflação muito abaixo das expectativas do início do ano, o que culminou em juro real muito elevado, facilitando o atingimento das metas – mesmo em um cenário com baixa alocação em risco, de forma geral.

O destaque negativo, dentre os ativos locais, ficou para as NTN-Bs, independentemente de sua duração: a inflação “baixa” e a falta de fechamento das curvas

acabaram gerando resultado aquém do CDI, frustrando um pouco aqueles gestores que apostaram nesses papéis, mas criando uma oportunidade para 2026.

As alocações em Renda Fixa mais conservadora, em especial aquelas em crédito de baixíssimo risco, seguiram sendo a principal aposta dos gestores, o que acabou por gerar resultados consistentes sem muita volatilidade. Em alguns momentos específicos, vimos os gestores apostarem em um corte de juros próximo, o que se mostrou verdadeiro e trouxe bons resultados para essas apostas.

O maior destaque do ano foi, sem dúvida, a renda Variável: o elevado ingresso de recursos de investidores estrangeiros foi o responsável pela notável alta da bolsa

e pela grande queda da cotação do Dólar frente ao Real. Esse movimento, iniciado em abril, refletiu as preocupações com as políticas norte-americanas e a busca por diversificação de mercados e moedas.

Por fim, cabe destacar que, a despeito de eventos globais bastante intensos, o risco de mercado, medido pela volatilidade dos ativos, foi atipicamente baixo em 2025. E, nesse contexto, arriscamos a nossa principal previsão, que é quase consenso, para 2026: a volatilidade deve ser muito maior.

Para além da óbvia questão eleitoral, que deve trazer maior volatilidade a partir de abril ou maio, há outros fatores que merecem nossa atenção. A questão geopolítica, longe de estar estabilizada (vide exemplos recentes de Venezuela, Irã

e Groenlândia) e fonte inequívoca de risco; a troca na presidência do FED, a ocorrer no meio do ano, que pode trazer ainda mais pressão para a ponta longa da curva americana, já demasiadamente inclinada desde o final do ano passado e, com isso, minar um pouco o apetite a risco dos investidores globais e; por fim, os movimentos naturais no mercado local como reação aos temas eleitorais – em especial, sobre qual vai ser a condução, pelo próximo governo, da política fiscal brasileira.

## RISCO RELACIONADO À SUSTENTABILIDADE

Os princípios relacionados à sustentabilidade podem ser monitorados através dos fatores ESG (Environmental, Social

& Governance), os quais designam as dimensões não financeiras associadas à sustentabilidade que devem ser utilizadas na análise de investimentos, abrangendo os componentes ambientais, sociais e de governança.

As dimensões ambiental, social e de governança podem considerar, entre outros aspectos, os seguintes elementos:

- Impacto ambiental das empresas e dos seus investimentos;
- Esforços para conservar e gerir os recursos naturais;
- Respeito pelos direitos humanos;
- Internalização dos impactos ambientais e sociais na esfera empresarial.

- As três principais estratégias em termos de Investimento Responsável que incorporam critérios ASG são:
- Integração, mediante a agregação de critérios socioambientais e de governança aos tradicionais e indispensáveis critérios de desempenho econômico-financeiro;
- Avaliação dos melhores desempenhos em termos socioambientais e de governança dentro de determinado setor econômico (best-in-class) – estratégia que leva em conta a conduta específica de cada empresa, considerando-se o mercado específico em que ela atua;

- Filtragem- a filtragem pode ser positiva, quando a alocação de recursos a determinados setores é privilegiada por sua contribuição positiva para o desenvolvimento sustentável ou negativa, quando determinados setores são excluídos por sua natureza controversa em relação a aspectos ASG.

A fim de avaliar o impacto desses temas em sua carteira de investimentos, a OABPrev-PR se atentará, em seus processos de seleção, à incorporação de análises relacionadas ao tema de ESG na construção dos portfólios dos seus gestores. Por enquanto, tal monitoramento terá objetivo educativo, mas em breve passará a ser classificatório.

# Capítulo V

## DEMONSTRAÇÕES CONTÁBEIS

### **No mesmo trajeto: lado a lado com cada participante**

A Rua XV foi feita para ser percorrida a pé. No ritmo de quem quer ver, conversar, estar presente.

As demonstrações contábeis seguem esse princípio: apresentar informações com clareza, permitindo acompanhamento seguro e contínuo, sempre ao lado do participante, sem atalhos e sem desvios.

## RELATÓRIO DO AUDITOR INDEPENDENTE

Aos Administradores, Conselheiros e Participantes do **Fundo de Pensão Multipatrocinado da Ordem dos Advogados do Brasil, Seção Paraná e da Caixa de Assistência dos Advogados do Paraná - OABPrev-PR**

Curitiba - PR

### Opinião

Examinamos as demonstrações contábeis do Fundo de Pensão Multipatrocinado da Ordem dos Advogados do Brasil, Seção Paraná e da Caixa de Assistência dos Advogados do Paraná - OABPrev-PR (Entidade), que compreendem o

balanço patrimonial consolidado em 31 de dezembro de 2025 e as respectivas demonstrações consolidadas da mutação do patrimônio social e do plano de gestão administrativa, e as demonstrações individuais por plano de benefícios que compreendem a demonstração do ativo líquido, da mutação do ativo líquido e das provisões técnicas do plano para o exercício findo nessa data, bem como as correspondentes notas explicativas, incluindo o resumo das principais políticas contábeis.

Em nossa opinião, as demonstrações contábeis acima referidas apresentam adequadamente, em todos os aspectos relevantes, a posição patrimonial e financeira consolidada do Fundo de Pensão Multipatrocinado da Ordem dos

Advogados do Brasil, Seção Paraná e da Caixa de Assistência dos Advogados do Paraná - OABPrev-PR e individual por plano de benefícios em 31 de dezembro de 2025 e o desempenho consolidado e por plano de benefícios de suas operações para o exercício findo nessa data, de acordo com as práticas contábeis adotadas no Brasil aplicáveis às entidades reguladas pelo Conselho Nacional de Previdência Complementar - CNPC.

### **Base para opinião**

Nossa auditoria foi conduzida de acordo com as normas brasileiras e internacionais de auditoria. Nossas responsabilidades, em conformidade com tais normas, estão descritas na seção a seguir intitulada "Responsabilidades do

auditor pela auditoria das demonstrações contábeis". Somos independentes em relação à Entidade, de acordo com os princípios éticos relevantes previstos no Código de Ética Profissional do Contador e nas normas profissionais emitidas pelo Conselho Federal de Contabilidade, e cumprimos com as demais responsabilidades éticas de acordo com essas normas. Acreditamos que a evidência de auditoria obtida é suficiente e apropriada para fundamentar nossa opinião.

### **Responsabilidades da administração pelas demonstrações contábeis**

A administração é responsável pela elaboração e adequada apresentação das demonstrações contábeis de acordo com as práticas contábeis adotadas no

Brasil aplicáveis às entidades reguladas pelo Conselho Nacional de Previdência Complementar - CNPC e pelos controles internos que ela determinou como necessários para permitir a elaboração de demonstrações contábeis livres de distorção relevante, independentemente se causada por fraude ou erro.

Na elaboração das demonstrações contábeis, a administração é responsável pela avaliação da capacidade da Entidade continuar operando, divulgando, quando aplicável, os assuntos relacionados com a sua continuidade operacional e o uso dessa base contábil na elaboração das demonstrações contábeis, a não ser que a administração pretenda liquidar a Entidade ou cessar suas operações, ou não tenha nenhuma alternativa realista para evitar o encerramento das operações.

Os responsáveis pela governança da Entidade são aqueles com responsabilidade pela supervisão do processo de elaboração das demonstrações contábeis.

### **Responsabilidades do auditor pela auditoria das demonstrações contábeis**

Nossos objetivos são obter segurança razoável de que as demonstrações contábeis, tomadas em conjunto, estão livres de distorção relevante, independentemente se causada por fraude ou erro, e emitir relatório de auditoria contendo nossa opinião. Segurança razoável é um alto nível de segurança, mas não uma garantia de que a auditoria realizada de acordo com as normas brasileiras e internacionais de auditoria

sempre detectam as eventuais distorções relevantes existentes. As distorções podem ser decorrentes de fraude ou erro e são consideradas relevantes quando, individualmente ou em conjunto, possam influenciar, dentro de uma perspectiva razoável, as decisões econômicas dos usuários tomadas com base nas referidas demonstrações contábeis.

Como parte da auditoria realizada de acordo com as normas brasileiras e internacionais de auditoria, exercemos julgamento profissional e mantemos ceticismo profissional ao longo da auditoria. Além disso:

- Identificamos e avaliamos os riscos de distorção relevante nas demonstrações contábeis, independentemente

se causada por fraude ou erro, planejamos e executamos procedimentos de auditoria em resposta a tais riscos, bem como obtemos evidência de auditoria apropriada e suficiente para fundamentar nossa opinião. O risco de não detecção de distorção relevante resultante de fraude é maior do que o proveniente de erro, já que a fraude pode envolver o ato de burlar os controles internos, conluio, falsificação, omissão ou representações falsas intencionais.

- Obtivemos entendimento dos controles internos relevantes para a auditoria para planejarmos procedimentos de auditoria apropriados às circunstâncias, mas, não, com o objetivo de expressarmos opinião sobre a eficácia dos controles internos da Entidade.

- Avaliamos a adequação das políticas contábeis utilizadas e a razoabilidade das estimativas contábeis e respectivas divulgações feitas pela administração.
- Concluímos sobre a adequação do uso, pela administração, da base contábil de continuidade operacional e, com base nas evidências de auditoria obtidas, se existe incerteza relevante em relação a eventos ou condições que possam levantar dúvida significativa em relação à capacidade de continuidade operacional da Entidade. Se concluirmos que existe incerteza relevante, devemos chamar atenção em nosso relatório de auditoria para as respectivas divulgações nas demonstrações contábeis ou incluir modificação em nossa opinião, se as divulgações forem inadequadas. Nossas conclusões estão

fundamentadas nas evidências de auditoria obtidas até a data de nosso relatório. Todavia, eventos ou condições futuras podem levar a Entidade a não mais se manter em continuidade operacional.

- Avaliamos a apresentação geral, a estrutura e o conteúdo das demonstrações contábeis, inclusive as divulgações e se as demonstrações contábeis representam as correspondentes transações e os eventos de maneira compatível com o objetivo de apresentação adequada.

Comunicamo-nos com os responsáveis pela governança a respeito, entre outros aspectos, do alcance e da época dos trabalhos de auditoria planejados e das constatações significativas de auditoria, inclusive as deficiências significativas nos

controles internos que eventualmente tenham sido identificadas durante nossos trabalhos.

Maringá, 16 de março de 2026.

**BEZ Auditores Independentes Ltda.**

**CRC PR 5.010/O-2**

**Marco Antônio Harger Lückmann**

**Contador CRC SC 023.456/O-6 T-PR**

## BALANÇO PATRIMONIAL CONSOLIDADO

DESCRIÇÃO			DESCRIÇÃO		
<b>ATIVO</b>	<b>31/12/2025</b>	<b>31/12/2024</b>	<b>PASSIVO</b>	<b>31/12/2025</b>	<b>31/12/2024</b>
<b>DISPONÍVEL</b>	<b>2.802</b>	<b>1.186</b>	<b>EXIGÍVEL OPERACIONAL</b>	<b>2.738</b>	<b>2.404</b>
<b>REALIZÁVEL</b>	<b>1.004.115</b>	<b>854.813</b>	Gestão Previdencial	2.367	2.095
Gestão Previdencial	187		Gestão Administrativa	371	309
Gestão Administrativa	2				
Investimentos	1.003.926	854.813	<b>PATRIMÔNIO SOCIAL</b>	<b>1.004.233</b>	<b>853.634</b>
Fundos de Investimentos	1.003.926	854.813	Patrimônio de Cobertura do Plano	998.400	848.423
<b>IMOBILIZADO E INTANGÍVEL</b>	<b>54</b>	<b>39</b>	Provisões Matemáticas	998.400	848.423
Imobilizado	53	38	Benefícios Concedidos	75.743	61.102
Intangível	1	1	Benefícios a Conceder	922.657	787.321
			<b>FUNDOS</b>	<b>5.833</b>	<b>5.211</b>
			Fundos Administrativos	5.833	5.211
<b>TOTAL DO ATIVO</b>	<b>1.006.971</b>	<b>856.038</b>	<b>TOTAL DO PASSIVO</b>	<b>1.006.971</b>	<b>856.038</b>

## Demonstração da Mutaç o do Patrim nio Social – DMPS

DEMONSTRAÇ�O DA MUTAÇ�O DO PATRIM�NIO SOCIAL			
Exerc�cios findos em 31 de dezembro de 2025 e 2024		Em milhares de Reais	
DESCRIÇ�O	Dez/2025	Dez/2024	Var. (%)
A) Patrim�nio Social – in�cio do exerc�cio	853.634	750.494	13,74%
1. Adiç�es	220.378	164.276	34,15%
(+) Contribuiç�es Previdenciais	83.967	81.410	3,14%
(+) Portabilidade	2.687	4.221	(36,34%)
(+) Indenizaç�o de Riscos Terceirizados	3.298	878	275,63%
(+) Outras Adiç�es Previdenciais	348	361	(3,60%)
(+) Result. Positivo L�quido dos Invest. – Gest. Previdencial	125.372	73.673	70,17%
(+) Receitas Administrativas	3.878	3.129	23,94%
(+) Result. Positivo L�quido dos Invest. – Gest. Administrativa	828	604	37,09%

## Demonstração da Mutaç o do Patrim nio Social – DMPS

DEMONSTRAÇ�O DA MUTAÇ�O DO PATRIM�NIO SOCIAL			
2. Destinaç�es	(69.779)	(61.136)	14,14%
(-) Benef�cios	(10.002)	(8.090)	23,63%
(-) Resgates	(38.968)	(33.074)	17,82%
(-) Portabilidade	(1.303)	(1.285)	1,40%
(-) Repasse de Pr�mio de Riscos Terceirizados	(15.385)	(14.924)	3,09%
(-) Outras Destinaç�es	(37)	(82)	(54,88%)
(-) Despesas Administrativas	(4.084)	(3.681)	10,95%
3. Acr�scimo/Decr�scimo no Patrim�nio Social (1+2)	150.599	103.140	46,01%
(+/-) Provis�es Matem�ticas	149.977	103.088	45,48%
(+/-) Fundos Administrativos	622	52	1096,15%
<b>B) Patrim�nio Social – final do exerc�cio (A+3+4)</b>	<b>1.004.233</b>	<b>853.634</b>	<b>17,64%</b>

## DEMONSTRAÇÃO DA MUTAÇÃO DO ATIVO LÍQUIDO

DESCRIÇÃO	Dez/2025	Dez/2024	Var. %
<b>A) Ativo Líquido – início do exercício</b>	<b>848.423</b>	<b>745.335</b>	<b>13,83%</b>
<b>1. Adições</b>	<b>215.796</b>	<b>160.665</b>	<b>34,31%</b>
(+) Contribuições	84.091	81.532	3,14%
(+) Portabilidade	2.687	4.221	(36,34%)
(+) Indenização de Riscos Terceirizados	3.298	878	275,63%
(+) Result. Positivo Líquido Invest. – Gest. Prev.	125.372	73.673	70,17%
(+) Outras Adições	348	361	(3,60%)
<b>2. Destinações</b>	<b>(65.819)</b>	<b>(57.577)</b>	<b>14,31%</b>
(-) Benefícios	(10.002)	(8.090)	23,63%
(-) Resgates	(38.968)	(33.074)	17,82%

## DEMONSTRAÇÃO DA MUTAÇÃO DO ATIVO LÍQUIDO

DESCRIÇÃO	Dez/2025	Dez/2024	Var. %
(-) Portabilidade	(1.303)	(1.285)	1,40%
(-) Repasse de Prêmio de Riscos Terceirizados	(15.385)	(14.924)	3,09%
(-) Custeio Administrativo	(124)	(122)	1,64%
(-) Outras Destinações	(37)	(82)	(54,88%)
<b>3. Acréscimo/Decréscimo no Ativo Líquido (1+2)</b>	<b>149.977</b>	<b>103.088</b>	<b>45,48%</b>
(+/-) Provisões Matemáticas	149.977	103.088	45,48%
<b>B) Ativo Líquido – final do exercício</b>	<b>998.400</b>	<b>848.423</b>	<b>17,68%</b>
<b>C) Fundos não Previdenciais</b>	<b>5.833</b>	<b>5.211</b>	<b>11,94%</b>
(+/-) Fundos Administrativos	5.833	5.211	11,94%

## DEMONSTRAÇÃO DA MUTAÇÃO DO ATIVO LÍQUIDO

DEMONSTRAÇÃO DO ATIVO LÍQUIDO				
DESCRIÇÃO	Dez/2025	Dez/2024	Var. %	
<b>1. Ativos</b>	<b>1.006.600</b>	<b>855.729</b>	<b>17,63%</b>	
Disponível	2.562	1.150	122,78%	
Recebíveis Previdencial	6.090	5.317	14,54%	
Investimentos	997.948	849.262	17,51%	
Fundos de Investimento	997.948	849.262	17,51%	
<b>2. Obrigações</b>	<b>2.367</b>	<b>2.095</b>	<b>12,98%</b>	
Operacional	2.367	2.095	12,98%	
<b>3. Fundos não Previdenciais</b>	<b>5.833</b>	<b>5.211</b>	<b>11,94%</b>	
Fundos Administrativos	5.833	5.211	11,94%	
<b>5. Ativo Líquido (1-2-3-4)</b>	<b>998.400</b>	<b>848.423</b>	<b>17,68%</b>	
Provisões Matemáticas	998.400	848.423	17,68%	

## DEMONSTRAÇÃO DO PLANO DE GESTÃO ADMINISTRATIVA

DESCRIÇÃO	Dez/2025	Dez/2024	Var. %
<b>A) Fundo Administrativo do Exercício Anterior</b>	<b>5.211</b>	<b>5.159</b>	<b>1,01%</b>
<b>1. Custeio da Gestão Administrativa</b>	<b>4.706</b>	<b>3.733</b>	<b>26,06%</b>
<b>1.1. Receitas</b>	<b>4.706</b>	<b>3.733</b>	<b>26,06%</b>
Custeio Administrativo da Gestão Previdencial	125	122	2,46%
Receitas Diretas	3.753	3.007	24,81%
Resultado Positivo Líquido dos Investimentos	828	604	37,09%
<b>2. Despesas Administrativas</b>	<b>4.084</b>	<b>3.681</b>	<b>10,95%</b>
<b>2.1. Administração dos Planos Previdenciais</b>	<b>4.084</b>	<b>3.681</b>	<b>10,95%</b>
Pessoal e Encargos	2.314	2.135	8,38%
Treinamentos / Congressos e Seminários	52	31	67,74%

## DEMONSTRAÇÃO DO PLANO DE GESTÃO ADMINISTRATIVA

DESCRIÇÃO	Dez/2025	Dez/2024	Var. %
Viagens e Estadias	72	15	380,00%
Serviços de Terceiros	810	775	4,52%
Despesas Gerais	541	476	13,66%
Depreciações e Amortizações	16	15	6,67%
Tributos	279	234	19,23%
3. Constituição/Reversão de Contingências	-	-	-
5. Resultado Negativo Líquido dos Investimentos	-	-	-
<b>6. Sobra/Insuficiência da Gestão Administrativa</b>	<b>622</b>	<b>52</b>	<b>1.096,15%</b>
7. Constituição/Reversão do Fundo Administrativo	622	52	1.096,15%
<b>B) Fundo Administrativo do Exercício Atual</b>	<b>5.833</b>	<b>5.211</b>	<b>11,94%</b>

## DEMONSTRAÇÃO DAS PROVISÕES TÉCNICAS

DESCRIÇÃO	Dez/2025	Dez/2024	Var. %
<b>Provisões Técnicas (1+2+3+4+5)</b>	<b>1.000.767</b>	<b>850.519</b>	<b>17,67%</b>
<b>1. Provisões Matemáticas</b>	<b>998.399</b>	<b>848.423</b>	<b>17,68%</b>
<b>1.1. Benefícios Concedidos</b>	<b>75.743</b>	<b>61.102</b>	<b>23,96%</b>
Contribuição Definida	75.743	61.102	23,96%
<b>1.2. Benefícios a Conceder</b>	<b>922.656</b>	<b>787.321</b>	<b>17,19%</b>
Contribuição Definida	922.656	787.321	17,19%
Saldo de contas – Parc. Patrocinador/Instituidor	12.422	10.060	23,48%
Saldo de contas – Parcela Participantes	869.265	741.723	17,20%
Saldo de contas – Parc. Participantes Portadas EFPC	12.575	11.445	9,87%
Saldo de contas – Parc. Participantes Portadas EAPC	28.394	24.093	17,85%
<b>4. Exigível Operacional</b>	<b>2.368</b>	<b>2.096</b>	<b>12,98%</b>
4.1. Gestão Previdencial	2.368	2.096	12,98%



# Capítulo VI

## NOTAS EXPLICATIVAS

### **O horizonte daqui: governança com visão de futuro**

Da Torre Panorâmica, a cidade se revela por completo. É essa visão ampliada que orienta as notas explicativas: detalhar, esclarecer e dar contexto a cada informação apresentada.

Ao enxergar o todo é possível tomar decisões mais seguras no presente e consistentes para o futuro.

## 1 – OBJETIVO DA ENTIDADE

O Fundo de Pensão Multipatrocinado da Ordem dos Advogados do Brasil, Seção do Paraná e da Caixa de Assistência dos Advogados do Paraná – OABPrev-PR é uma entidade fechada de previdência complementar, sem fins lucrativos, dotada de autonomia patrimonial, financeira e administrativa, regida por Estatuto, pelos regulamentos dos planos de benefícios por ela operados e pela legislação em vigor, constituída sob a forma de sociedade de previdência complementar nos termos da Lei Complementar nº 109, de 29 de maio de 2001, e normas subsequentes.

São Instituidores Fundadores da OABPrev-PR a OAB-PR - Ordem dos Advogados do Brasil, Seção do Paraná

e a CAA-PR - Caixa de Assistência do Advogados do Paraná, instituidoras do Plano de Benefícios Previdenciários do Advogado – PBPA.

A Secretaria de Previdência Complementar do Ministério da Previdência Social, por meio da Análise Técnica nº 238/SPC/DETEC/CGAF, de 08 de setembro de 2006, aprovou a constituição do Fundo de Pensão Multipatrocinado da Ordem dos Advogados do Brasil - Seção do Paraná e da Caixa de Assistência dos Advogados do Paraná - OABPrev-PR, bem como do Estatuto e do Regulamento do Plano de Benefícios Previdenciários do Advogado-PBPA, nos termos da portaria 665 publicada no Diário Oficial da União nº 175 de 12 de setembro de 2006.

Na forma de suas disposições estatutárias e regulamentares, a OABPrev-PR tem por objetivo executar e administrar planos de benefícios de natureza previdenciária, constituídos por Instituidores, mediante contribuição de Participantes, de Empregadores ou de ambos.

Para a consecução de seus objetivos, a Entidade dispõe de recursos oriundos das Contribuições de seus participantes, de comissões sobre a venda de coberturas de risco e da remuneração dos seus ativos.

Em observância ao artigo 14 do Código Tributário Nacional (CTN), a OABPrev-PR não distribui dividendos, aplica no país a totalidade dos seus recursos e mantém a escrituração de suas receitas e despesas em livros formais capazes de assegurar a sua exatidão.

## 2 - APRESENTAÇÃO DAS DEMONSTRAÇÕES CONTÁBEIS

As demonstrações contábeis foram elaboradas e estão sendo apresentadas de acordo com as práticas contábeis adotadas no Brasil e em conformidade com as diretrizes contábeis para Entidades Fechadas de Previdência Complementar (EFPC), aplicáveis às Entidades Fechadas de Previdência Complementar (EFPC), especificamente a Resolução PREVIC nº 23, de 14 de agosto de 2023 e suas alterações; e Norma Brasileira de Contabilidade ITG/CFC Nº 2.001 DE 15 de dezembro de 2022.

Essas diretrizes não requerem a divulgação em separado de ativos e passivos de curto prazo e de longo prazo, nem a apresentação da Demonstração do Fluxo de

Caixa. A estrutura da planificação contábil padrão das EFPC reflete o ciclo operacional de longo prazo da sua atividade.

A OABPrev-PR apresenta mensalmente balancetes por Plano de Benefícios, do Plano de Gestão Administrativa e consolidado, segregando os registros contábeis do plano de benefícios previdenciários administrados pela Entidade, bem como o plano de gestão administrativa, segundo a natureza e a finalidade das transações. Os balancetes são enviados mensalmente ao órgão fiscalizador.

Todos os valores estão expressos em milhares de reais, e os arredondamentos foram feitos de maneira a aproximar os valores quando totalizados.

### 3 – PRINCIPAIS PRÁTICAS CONTÁBEIS

A contabilidade da OABPrev-PR é elaborada respeitando a autonomia patrimonial do plano de benefícios de forma a identificar, separadamente, o plano de benefícios previdenciais administrado pela Entidade e o plano de gestão administrativa, para assegurar um conjunto de informações consistentes e transparentes, com o objetivo de caracterizar as atividades destinadas à realização de funções predeterminadas.

A OABPrev-PR adota métodos e critérios objetivos e uniformes ao longo do tempo, sendo que as modificações relevantes decorrentes da alteração do normativo contábil estão evidenciadas em Notas

Explicativas, com a quantificação dos efeitos nas demonstrações contábeis.

Os registros relativos a contribuições de participantes vinculados ao plano de contribuição definida são escriturados com base no regime de caixa, de acordo com o §1º do art. 10 da Resolução CNPC nº 29, de 13 de abril de 2018.

Todos os demais lançamentos contábeis são registrados com base no Princípio da Competência, significando que na determinação do resultado são computadas as receitas, as variações positivas auferidas no mês, independentemente de sua realização, bem como as despesas, as deduções e as variações negativas pagas ou incorridas no mês correspondente.

O registro das despesas administrativas é feito por meio de sistema de alocação direta das despesas comuns à administração previdencial e de investimentos.

A utilização dos procedimentos contidos nas Resoluções do CNPC nº 15 e nº 16 de 2014, assim como a Instrução Normativa PREVIC nº 19, de 2015 são aplicáveis a partir de janeiro de 2015.

Os estudos atuariais do plano de seguridade são conduzidos por atuários independentes, que assinam as respectivas Notas Técnicas Atuariais, perante aos participantes, aos órgãos públicos e a própria OABPrev-PR.

As principais práticas contábeis adotadas podem ser resumidas como segue:

### 3.1 – DISPONÍVEL

Disponibilidades são os recursos financeiros que se encontram à disposição da Entidade, compreendendo os meios de pagamento em espécie e os depósitos bancários à vista. Em 31 de dezembro, a Entidade apresentava os seguintes valores:

#### DISPONÍVEL

DESCRIÇÃO	Dez/2025	Dez/2024
Fundo Fixo de Caixa	-	1
Banco do Brasil	1.534	36
Caixa Econômica Federal	131	2
Banco Itaú	91	12
Bradesco	192	4
Banco Santander	1	92
Banco do Brasil S.A. – PGA	239	35
Banco do Brasil S.A. – Plano	141	900
Vdores em Trânsito	473	103
<b>TOTAL DO DISPONÍVEL</b>	<b>2.802</b>	<b>1.184</b>

### 3.2 – REALIZÁVEL

Os realizáveis previdencial e administrativo são apresentados pelos valores de realização e incluem, quando aplicável, as variações monetárias e os rendimentos proporcionais auferidos até a data do balanço. Em 31 de dezembro o Realizável apresentava os saldos:

DESCRIÇÃO	Dez/2025	Dez/2024
<b>REALIZÁVEL – GESTÃO PREVIDENCIAL</b>		
Cobertura de Despesa Administrativa	187	-
<b>Total Gestão Previdencial</b>	<b>187</b>	<b>-</b>

DESCRIÇÃO	Dez/2025	Dez/2024
<b>REALIZÁVEL – GESTÃO ADMINISTRATIVA</b>		
Reembolso de Despesas	-	-
Tributos a Compensar - PIS e Cofins	-	-
Responsabilidade de Terceiros <sup>2</sup>		-
<b>Total Gestão Administrativa</b>	<b>2</b>	<b>-</b>

Estão registrados os valores a receber inerentes às atividades da Gestão Previdencial: cobertura de despesas administrativas, e da Gestão Administrativa: adiantamento à fornecedores.

### 3.2.1 – INVESTIMENTOS

Conforme determinado na Instrução SPC nº 34, de 24 de setembro de 2009, alterada pela Instrução PREVIC nº 11, de 03 de dezembro de 2018 e Resolução nº 37, de 13 de março de 2020, a Entidade classifica sua carteira de títulos e valores mobiliários nas categorias de títulos para negociação e títulos mantidos até o vencimento.

- **Títulos para negociação** - Registra os títulos com propósito de serem negociados, independentemente do prazo a

decorrer do título na data de aquisição, que serão avaliados ao valor de mercado ou de provável realização.

- **Títulos mantidos até o vencimento** - Títulos e valores mobiliários com vencimentos superiores a 12 meses da data de aquisição, nos quais a Entidade mantém interesse e possui capacidade financeira de manter até o vencimento, sendo classificados como de baixo risco por agência de risco do País, e que serão avaliados pela taxa de rendimentos intrínseca dos títulos, ajustados pelo valor de perdas permanentes, quando aplicável.

## Fundos de Investimento

As quotas de fundos de investimento estão registradas ao valor de custo acrescido dos rendimentos auferidos até a data do balanço, com base no valor da quota do patrimônio e classificadas de acordo com a categoria de cada fundo. A Entidade investe todos os seus recursos em fundo exclusivo classificado como multimercado.

## Fundos Multimercados

A classificação dos Fundos Multimercados é baseada nas estratégias adotadas pelos gestores para atingir os objetivos dos fundos, que devem prevalecer sobre os instrumentos utilizados.

O saldo da Carteira de Investimentos em 31 de dezembro, apresentava a seguinte composição:

### INVESTIMENTOS

DESCRIÇÃO	Dez/2025	Dez/2024
SulAmerica OABPREV PR FIC FIM	997.948	849.262
Fundo OABPREV PR – PGA	5.978	5.551
<b>TOTAL DOS INVESTIMENTOS</b>	<b>1.003.926</b>	<b>854.813</b>

A Carteira de Investimentos SulAmérica OABPrev-PR PR FIC FIM, é composta pelas seguintes aplicações:

## COMPOSIÇÃO: SULAMÉRICA OABPrev PR FIC FIM

DESCRIÇÃO	Dez/2025	Dez/2024
<b>AÇÕES</b>	<b>14.060</b>	<b>7.048</b>
<b>TÍTULOS PÚBLICOS</b>	<b>380.664</b>	<b>575.342</b>
Notas do Tesouro Nacional – NTN	29.996	28.897
Letras do Tesouro Nacional – LTN	101.852	383.058
Letras do Tesouro Nacional – LTN-O	152.155	-
Letras Financeiras do Tesouro – LFT	96.661	163.387
<b>ATIVOS FINANCEIROS EM CRÉDITO PRIVADO</b>	<b>-</b>	<b>-</b>
<b>FUNDOS DE INVESTIMENTO</b>	<b>603.336</b>	<b>266.966</b>
(-) Contas a Pagar	(113)	(95)
(+) Saldo Conta Corrente	1	1
<b>TOTAL SUL AMERICA OABPREV PR FIC FIM</b>	<b>997.948</b>	<b>849.262</b>

De acordo a Resolução CMN nº 4.994, de 25 de março de 2022, alterada pela Resolução CMN nº 5.202 de 27 de março de 2025, e nos termos do artigo 31 da Lei Complementar nº 109, a carteira de investimentos da Entidade está lastreada em cotas de fundos de investimentos, cujos títulos encontram-se custodiados em instituições financeiras, na Central de Custódia e Liquidação de Títulos Privados - CETIP, no Sistema Especial de Liquidação e Custódia - SELIC e na Companhia Brasileira de Liquidação e Custódia - CBLC.

A distribuição dos recursos entre as classes de ativos é feita através do Fundo Exclusivo SulAmérica OABPrev-PR Fundo De Investimento em Cotas de Fundos de Investimento Multimercado Crédito Privado, onde toda a composição é para

negociação, inscrito no CNPJ sob nº 08.648.690/0001-00.

### 3.3 – ATIVO PERMANENTE

O Ativo Permanente contempla os bens imobilizados, móveis, utensílios, computadores, periféricos, sistemas operacionais, máquinas e equipamentos, que são utilizados no desempenho da atividade-fim da entidade, e estão registrados pelos seus custos de aquisição e depreciados de acordo com a natureza e tempo de vida útil dos itens que o compõem.

Sua composição em 31 de dezembro era a seguinte:

**ATIVO PERMANENTE**

DESCRIÇÃO	Deprec. %	Dez/2025	Dez/2024
<b>IMOBILIZADO</b>		<b>53</b>	<b>38</b>
<b>OPERACIONAL CORPÓREO – Depreciação</b>		<b>53</b>	<b>38</b>
<b>COMPUTADORES</b>	<b>20%</b>	<b>41</b>	<b>28</b>
Computadores – Custo		128	103
Depreciação Acumulada (-)		(87)	(75)
<b>PERIFÉRICOS</b>	<b>20%</b>	<b>-</b>	<b>1</b>
Periféricos – Custo		18	18
Depreciação Acumulada (-)		(18)	(18)

**ATIVO PERMANENTE**

DESCRIÇÃO	Deprec. %	Dez/2025	Dez/2024
<b>MÓVEIS E UTENSÍLIOS</b>	<b>10%</b>	<b>6</b>	<b>4</b>
Móveis e Utensílios – Custo		94	91
Depreciação Acumulada (-)		(88)	(86)
<b>MÁQUINAS E EQUIPAMENTOS</b>	<b>10%</b>	<b>6</b>	<b>5</b>
Máquinas e Equipamentos – Custo		19	17
Depreciação Acumulada (-)		(13)	(12)
<b>INTANGÍVEL</b>		<b>1</b>	<b>1</b>
<b>SISTEMAS OPERACIONAIS</b>	<b>20%</b>	<b>1</b>	<b>1</b>
Sistemas Operacionais – Custo		14	14
Depreciação Acumulada (-)		(13)	(13)

### 3.4 – EXIGÍVEL OPERACIONAL

Os exigíveis previdencial e administrativo são apresentados pelos valores devidos através do regime de competência do exercício e incluem, quando aplicável, as variações monetárias e os encargos proporcionais aplicáveis até a data do balanço. Registra os valores a pagar assumidos pelos planos previdenciais e pelo Plano de Gestão Administrativa.

São os seguintes os valores apresentados em 31 de dezembro:

## EXIGÍVEL OPERACIONAL

DESCRIÇÃO	Dez/2025	Dez/2024
<b>GESTÃO PREVIDENCIAL</b>		
Aposentados e Pensionistas a Pagar	10	9
IRRF sobre Benefícios a Recolher	834	470
Valor Repassar Risco Terceirizado Seguradoras	1.325	1.288
Créditos ao IASAPAR	151	167
Provisões de Contingências	-	96
Valores a Devolver	23	30
Créditos Indevidos de Contribuição	-	16
Valores a Identificar	24	19
<b>Total Gestão Previdencial</b>	<b>2.367</b>	<b>2.095</b>

## EXIGÍVEL OPERACIONAL

DESCRIÇÃO	Dez/2025	Dez/2024
<b>GESTÃO ADMINISTRATIVA</b>		
FGTS a Recolher	13	33
INSS a Recolher	68	35
IRRF sobre Salários a Recolher	26	26
Provisão de Férias e Encargos	233	200
Fornecedores	0	0
PIS/Cofins/CSLL sobre Serviços Terceiros	2	1
PIS e Cofins sobre Receitas Administrativas	29	14
<b>Total Gestão Administrativa</b>	<b>371</b>	<b>309</b>
<b>TOTAL DO EXIGÍVEL OPERACIONAL</b>	<b>2.738</b>	<b>2.404</b>

## **[1] - Créditos para Ex-Associados (IASAPAR)**

A rubrica Créditos para Ex-Associados (IASAPAR) registra o saldo oriundo do IASAPAR - Instituto assistencial dos Advogados do Paraná.

Em 2006, por ocasião da migração dos participantes do IASAPAR para a OABPrev-PR, foi provisionado o valor referente as contribuições não resgatadas dos participantes que cancelaram o plano com menos de 24 parcelas pagas, de acordo com o Regulamento do Instituto, com o objetivo de incorporação como aporte, caso contratassem o Plano da OABPrev-PR ou eventuais pedidos de resgate.

O saldo é atualizado pela variação das cotas e deduzido dos valores transferidos

para o plano ou devolvidos aos ex-associados.

## **3.5 - EXIGÍVEL CONTINGENCIAL**

Uma provisão deve ser reconhecida quando: (i) a entidade tem uma obrigação presente (legal ou não formalizada, sendo obrigação legal aquela que deriva de contrato, legislação ou outra ação da Lei) como resultado de evento passado; (ii) seja provável que será necessária uma saída de recursos que incorporam benefícios econômicos para liquidar a obrigação; e (iii) possa ser feita uma estimativa confiável do valor da obrigação.

Os processos com probabilidade de perda possível, envolvem discussões de natureza previdencial e cível. A Entidade não provisiona valores sobre contingências avaliadas

pelos assessores jurídicos com probabilidade de perda “possível”, como previsto nas práticas contábeis brasileiras.

Em 31/12/2025, o montante informado pelos assessores jurídicos no prognóstico de perda possível é de R\$ 735.423,32. A posição detalhada das ações judiciais em andamento, que figuram como interessada a OABPrev-PR, dos seguintes quatro processos:

0034546-70.2018.8.16.0021: R\$ 26.292,00

0037088-77.2021.8.16.0014: R\$ 1.000,00

0004514-98.2025.8.16.0001: R\$ 696.110,00

0017407-07.2024.8.16.0018: R\$ 12.021,32

Ressalta-se que, embora a OABPrev PR figure como parte no processo, o eventual pagamento relacionado às ações judiciais em andamento será de responsabilidade da Mongeral S.A. Seguro e Previdência, conforme os termos estabelecidos no contrato firmado entre as partes.

### 3.6 – PATRIMÔNIO SOCIAL

Corresponde ao Ativo Líquido da Entidade e é composto pelo Patrimônio de Cobertura do Plano e pelo Fundo.

Patrimônio de Cobertura do Plano

Registra a totalidade dos recursos efetivamente acumulados pelos participantes do plano de benefícios previdenciais.

As provisões matemáticas são apuradas de forma 100 % financeira e não possuem risco atuarial, representando os compromissos acumulados no encerramento do exercício quanto aos benefícios concedidos e a conceder aos participantes ou seus beneficiários. As provisões matemáticas, em conformidade com os critérios aprovados pela SPC estão segregadas em:

- Provisão matemática de benefícios concedidos - Consiste no valor atual dos benefícios pagos aos participantes e beneficiários já em gozo do benefício.
- Provisão matemática de benefícios a conceder - Corresponde às contribuições individuais dos participantes ativos ou aguardando benefícios ou institutos de resgate ou portabilidade.

Os saldos apurados e apresentados em 31 de dezembro, possuem os seguintes valores:

## PATRIMÔNIO DE COBERTURA DO PLANO

DESCRIÇÃO	Dez/2025	Dez/2024
<b>PATRIMÔNIO DE COBERTURA DO PLANO</b>	<b>998.400</b>	<b>848.423</b>
<b>Benefícios Concedidos</b>	<b>75.743</b>	<b>61.102</b>
Contribuição Definida	75.743	61.102
Saldo de Contas Constituído	75.743	61.102
<b>Benefícios a Conceder</b>	<b>922.657</b>	<b>787.321</b>
Contribuição Definida	922.657	787.321
Saldo de Contas – Parcela Instituidor	12.422	10.060
<b>Saldo de Contas – Parcela Participantes</b>	<b>869.265</b>	<b>741.723</b>

## PATRIMÔNIO DE COBERTURA DO PLANO

DESCRIÇÃO	Dez/2025	Dez/2024
Parcela Contribuição de Participantes	680.754	-
Parcela Aporte de Participantes	188.511	-
<b>Saldo de Contas – Parcela Portada EFPC</b>	<b>12.576</b>	<b>11.445</b>
Parcela Participante Portada de EFPC	12.473	-
Parcela Patrocinador Portada de EFPC	103	-
<b>Saldo de Contas – Parcela Portada EAPC</b>	<b>28.394</b>	<b>24.093</b>
Parcela Participante Portada de EAPC	28.394	-
Parcela Patrocinador Portada de EAPC	-	-

### 3.7 – FUNDO ADMINISTRATIVO

O Fundo Administrativo é formado pela diferença apurada entre as fontes de receita e custeio e as despesas do Plano de Gestão Administrativa, e corresponde à parcela ainda não utilizada das receitas destinadas especificamente pelo plano de custeio para a cobertura dos gastos administrativos.

Esse fundo deve ser utilizado ou revertido para a cobertura de insuficiências ocorridas no programa administrativo. Em 31 de dezembro, a rubrica apresentava os seguintes saldos:

#### FUNDO ADMINISTRATIVO

DESCRIÇÃO	Dez/2025	Em Reais Mil
		Dez/2024
<b>FUNDO ADMINISTRATIVO</b>	<b>5.833</b>	<b>5.211</b>
Fundo Administrativo	5.833	5.211

### 3.8 – CONSOLIDAÇÃO DAS DEMONSTRAÇÕES CONTÁBEIS (AJUSTES E ELIMINAÇÕES)

Em atendimento ao disposto no artigo 188, da Instrução Normativa PREVIC N° 23, de 14 de agosto de 2023, as demonstrações contábeis devem ser apresentadas por plano de benefícios e consolidados. A consolidação é efetuada utilizando o balancete auxiliar, anulando os valores a pagar e a receber entre os planos, “Participação do Fundo Administrativo nos planos previdenciais”, “Superávit e Déficit Técnico”, “Migração entre Planos”, “Compensação de Fluxos Previdenciais” e “Participação no Plano de Gestão Administrativa”.

## CONSOLIDAÇÃO DAS DEMONSTRAÇÕES CONTÁBEIS – Dez/2025

DESCRIÇÃO	CD Puro	PGA	AJUSTES Débito	AJUSTES Crédito	CONSOLIDADO
<b>DISPONÍVEL</b>	<b>2.563</b>	<b>239</b>	-	-	<b>2.802</b>
<b>REALIZÁVEL</b>	<b>1.004.038</b>	<b>5.981</b>	-	<b>5.904</b>	<b>1.004.115</b>
Gestão Previdencial	257	-	-	70	187
Gestão Administrativa	5.833	2	-	5.833	2
Investimentos	997.948	5.978	-	-	1.003.926
Imobilizado	-	54	-	-	54
<b>TOTAL DO ATIVO</b>	<b>1.006.601</b>	<b>6.274</b>	<b>-</b>	<b>5.904</b>	<b>1.006.971</b>
<b>EXIGÍVEL OPERACIONAL</b>	<b>(2.367)</b>	<b>(441)</b>	<b>(70)</b>	-	<b>(2.738)</b>
Gestão Previdencial	(2.367)	-	-	-	(2.367)
Gestão Administrativa	-	(441)	(70)	-	(371)
<b>PATRIMÔNIO SOCIAL</b>	<b>(1.004.233)</b>	<b>(5.833)</b>	<b>(5.833)</b>	-	<b>(1.004.233)</b>
Patrimônio de Cobertura	(998.400)	-	-	-	(998.400)
Fundos	(5.833)	(5.833)	(5.833)	-	(5.833)
Administrativos	(5.833)	(5.833)	(5.833)	-	(5.833)
<b>TOTAL DO PASSIVO</b>	<b>(1.006.600)</b>	<b>(6.274)</b>	<b>(5.903)</b>	<b>-</b>	<b>(1.006.971)</b>

## CONSOLIDAÇÃO DAS DEMONSTRAÇÕES CONTÁBEIS – Dez/2024

DESCRIÇÃO	CD Puro	PGA	AJUSTES Débito	AJUSTES Crédito	CONSOLIDADO
<b>DISPONÍVEL</b>	<b>1.150</b>	<b>36</b>	-	-	<b>1.186</b>
<b>REALIZÁVEL</b>	<b>854.579</b>	<b>5.551</b>	-	<b>5.317</b>	<b>854.813</b>
Gestão Previdencial	106	-	-	106	-
Gestão Administrativa	5.211	-	-	5.211	-
Investimentos	849.262	5.551	-	-	854.813
Imobilizado	-	39	-	-	39
<b>TOTAL DO ATIVO</b>	<b>855.729</b>	<b>5.626</b>	<b>-</b>	<b>5.317</b>	<b>856.038</b>
<b>EXIGÍVEL OPERACIONAL</b>	<b>(2.095)</b>	<b>(415)</b>	<b>(106)</b>	-	<b>(2.404)</b>
Gestão Previdencial	(2.095)	-	-	-	(2.095)
Gestão Administrativa	-	(415)	(106)	-	(309)
<b>PATRIMÔNIO SOCIAL</b>	<b>(853.634)</b>	<b>(5.211)</b>	<b>(5.211)</b>	-	<b>(853.634)</b>
Patrimônio de Cobertura	(848.423)	-	-	-	(848.423)
Fundos	(5.211)	(5.211)	(5.211)	-	(5.211)
Administrativos	(5.211)	(5.211)	(5.211)	-	(5.211)
<b>TOTAL DO PASSIVO</b>	<b>(855.729)</b>	<b>(5.626)</b>	<b>(5.317)</b>	<b>-</b>	<b>(856.038)</b>

### 3.9 – RESULTADO DAS OPERAÇÕES

#### **Gestão Previdencial**

O resultado do plano de benefícios previdenciais no exercício é formado pelas adições, subtraídas as deduções por pagamentos de benefícios acrescidas ou deduzidas do fluxo de investimentos, da cobertura de despesas administrativas e da constituição de provisões matemáticas. Em um plano instituído de contribuição definida, todo o resultado é distribuído aos participantes, por meio da constituição ou reversão de provisões matemáticas, de forma que não há formação de superávit ou déficit.

Por se tratar de plano de Contribuição Definida, a adoção das taxas de juros não impacta na formação das provisões matemáticas da OABPrev-PR, constituídas exclusivamente a partir do saldo de contas dos participantes.

#### **Gestão Administrativa**

O custeio das despesas administrativas da OABPrev-PR teve como fontes de recursos valores provenientes das seguintes receitas: administração pela Entidade dos benefícios de risco terceirizados, mediante pró-labore da Seguradora contratada; juros das contribuições básicas recolhidas em atraso; e

rendimento das aplicações dos recursos do fundo

As despesas necessárias à administração da entidade são registradas no Plano de Gestão Administrativa, conforme a sua natureza e por meio de custeio direto. A entidade não remunera seus dirigentes.

### **Fluxo Dos Investimentos**

O resultado dos investimentos, formado pelas variações positivas subtraídas das variações negativas, é transferido para as gestões previdencial e administrativa na proporção dos seus recursos garantidores investidos.

Com a segregação das contas bancárias entre Plano e PGA, as despesas bancárias do plano são registradas como deduções/

variações negativas relacionadas com o disponível.

### **3.10 – DETALHAMENTO DOS SALDOS**

Em atendimento ao disposto no item XII, artigo 208, da Instrução Normativa PREVIC Nº 23, de 14 de agosto de 2023, será apresentado o detalhamento dos saldos das contas que contenham a denominação “Outros”, quando ultrapassarem, no total, um décimo do valor do respectivo grupo da referida conta.

As despesas registradas na conta de Despesas Gerais - 4.02.01.05.00.00.00, que representam 13% do total das despesas em 2025, é composta pelas despesas conforme quadro abaixo:

### DESPESAS GERAIS (4.02.01.05)

DESCRIÇÃO	Dez/2025
Aluguel	49
Associações de Classe	71
Telefonia	3
Correios	31
Impressos	25
Internet	29
Outras Despesas	271
Juros de Mora / Multa / Correção	1
Lanches e Refeições	7
Limpeza e Conservação	1
Locomoção Cidade Sede	1
Material de Consumo	1
Material de Expediente	14
Publicidade e Propaganda	36
Tarifa de Manutenção de Conta/Serviços	1
<b>TOTAL – DESPESAS GERAIS</b>	<b>541</b>

### 3.11 – ALTERAÇÕES NORMATIVAS E IMPACTOS CONTÁBEIS

Durante o exercício social de 2025, foram implementadas alterações normativas no âmbito das Entidades Fechadas de Previdência Complementar, as quais apresentados a seguir.

a) Portaria PREVIC N° 1.071, de 18 de novembro de 2025

A Portaria PREVIC n° 1.071, publicada em 18 de novembro de 2025, alterou os anexos contábeis I, II e III da Resolução Previc n° 23, de 14 de agosto de 2023 e estabeleceu tratamento a ser aplicado às contas contábeis descontinuadas. A norma entra em vigor em janeiro de 2026.

b) Resolução PREVIC Nº 26, de 16 de dezembro de 2025

A Resolução PREVIC nº 26, publicada em 16 de dezembro de 2025, promoveu ajustes na Resolução PREVIC nº 23/2023, buscando o alinhamento com as normas do Conselho Monetário Nacional (CMN) e da Comissão de Valores Mobiliários (CVM), além de reforçar critérios de transparência e governança. As disposições aplicáveis aos registros contábeis e demonstrações financeiras entram em vigor a partir de 1º de janeiro de 2026.

A administração da entidade vem adotando as medidas administrativas necessárias para assegurar a conformidade com as novas exigências, incluindo a atualização do regulamento do plano de gestão

administrativa, das políticas internas e sistemas de controle.

### 3.12 - FATOS SUBSEQUENTES

Não houve, até a elaboração da presente Demonstração Contábil, qualquer evento subsequente que pudesse alterar de forma significativa as operações da Entidade e conseqüentemente estas Demonstrações Contábeis.

## **JOSÉ MANUEL JUSTO DA SILVA**

Diretor Presidente  
CPF 170.705.503-92

## **CLEIRE BUSTO GUIMARÃES DOS SANTOS**

Técnica em Contabilidade  
CPF 099.042.802-82  
CRC/SC - 020.670/O-2

# Capítulo VII

## PARECERES

### **Última parada, e a próxima já está no horizonte**

O Parque Tanguá revela, durante o percurso, que todo caminho bem construído leva a novas perspectivas.

Os pareceres encerram este ciclo com clareza e reforçam a consistência da gestão. Simbolizando, com a última parada, o começo de uma nova rota.

## 1. INTRODUÇÃO

A presente Avaliação Atuarial teve como finalidade apurar o resultado financeiro-atuarial em 31/12/2025 e dimensionar as Provisões Matemáticas do Plano de Benefícios Previdenciários do Advogado - OABPrev-PR, administrado pela OABPrev-PR. Assim, com base em tais informações e no patrimônio para cobertura do plano informado pela Entidade, foi apurado o equilíbrio técnico do plano.

Dessa forma, os resultados apurados pela Avaliação Atuarial e demonstrados neste documento basearam-se nas informações de participantes e assistidos fornecidas pela Entidade, assim como outras informações necessárias, conforme exposto neste parecer atuarial.

Adicionalmente, foi avaliada neste Parecer a rentabilidade dos recursos garantidores das provisões matemáticas, bem como estão sendo apresentadas as hipóteses atuariais adotadas na presente Avaliação Atuarial, que passarão a vigor a partir de 1º de abril de 2026.

A avaliação atuarial à que se refere este parecer está em conformidade com o Regulamento do Plano vigente.

Instituidor(es):

· Ordem dos Advogados do Brasil - Seccional do Estado do Paraná - OAB-PR

(CNPJ 77.538.510/0001-41)

- Caixa de Assistência dos Advogados do Estado do PR – CAAPR

(CNPJ 76.688.936/0001-19)

## 2. BASE CADASTRAL

As informações referentes aos participantes ativos e assistidos para a Avaliação Atuarial de encerramento do exercício de 2025, nos foram enviadas em arquivo eletrônico com data-base em 31/12/2025, em formato “xls”.

Após a recepção dos dados, foram realizados os testes de consistência julgados necessários, sendo a referida base considerada satisfatória para a Avaliação Atuarial de encerramento do exercício de 2025. Adicionalmente, foram utilizadas as informações contábeis de 31/12/2025.

A responsabilidade sobre a veracidade e completude das informações enviadas é exclusiva das patrocinadoras, do administrador do plano e de seus representantes legais, não tendo o atuário qualquer responsabilidade sobre as informações prestadas.

Com base nas informações encaminhadas, apresentamos abaixo um quadro com as estatísticas por tipo de participante:

## BASE CADASTRAL - PARECER ATUARIAL

ITEM	ATIVOS	ASSISTIDOS	PENSIONISTAS
<b>Nº de Participantes</b>	<b>18.278</b>	<b>171</b>	<b>144</b>
Idade Média (anos)	38,54	66,57	51,12
Tempo Médio de Filiação ao Plano (anos)	8,94	N/A	N/A
Contrib. Básica Média / Benefício Médio (*)	372,13	2.876,37	1.811,35
Saldo Individual Médio	50.479,10	320.925,60	144.891,12

### 3. HIPÓTESES ATUARIAIS

As hipóteses atuariais podem ser classificadas como Biométricas, Demográficas, Econômicas e Financeiras. A Resolução CNPC nº 30/2018, em seu art. 3º, determina que tais hipóteses devem estar adequadas às características da massa de participantes e assistidos, e ao regulamento do plano de benefícios de caráter previdenciário.

Por se tratar de um plano estruturado na Modalidade de Contribuição Definida (CD), ressaltamos que as hipóteses atuariais não são utilizadas para apuração das obrigações do plano de benefícios junto a seus participantes e assistidos, mas, sim, para o cálculo das rendas mensais por equivalência atuarial. Dessa forma, as

hipóteses são utilizadas para a apuração quando da concessão do valor da renda mensal por prazo indeterminado (com base na expectativa de vida do participante mediante a aplicação de um fator atuarialmente equivalente), bem como em seu recálculo anual.

Neste contexto, conforme estudo técnico realizado em outubro/2025, apresentamos as seguintes hipóteses atuariais a serem adotadas quando do cálculo das rendas por prazo indeterminado, a vigorar a partir de 01/04/2026:

- a) Taxa de Juros: 4,09% a.a.;
- b) Tábua de Mortalidade Geral: AT 2000 – F;  
e

c) Tábua de Mortalidade de Inválidos: AT 2000 - F.

Adicionalmente, destacamos que utilizamos a hipótese da taxa real de juros mais o indexador do Plano (INPC), com o objetivo de criarmos um índice de referência teórico para fins meramente comparativos com a rentabilidade auferida pelos recursos garantidores do plano de benefícios.

#### 4. REGIME FINANCEIRO E MÉTODOS DE FINANCIAMENTO

Adota-se para as Avaliações Atuariais do Plano de Benefícios Previdenciários do Advogado - OABPrev-PR o regime financeiro de Capitalização e o Método de Capitalização Financeira Individual, sob

o qual serão constituídas as Reservas Matemáticas individualmente para os participantes, sendo as mesmas equivalentes, a qualquer momento, ao saldo da Conta Individual, acumulado até o momento da presente avaliação.

Por se tratar de um plano estruturado na modalidade de Contribuição Definida (CD), os benefícios de prestação continuada têm seu valor permanentemente ajustado aos saldos de conta mantidos em favor dos participantes, inclusive na fase de percepção de benefícios, considerando o resultado líquido das aplicações, os valores aportados e os benefícios pagos.

Assim, não há garantia mínima de rentabilidade nas fases de capitalização e recebimento dos benefícios, sendo adotado,

como já citado anteriormente, um índice de referência teórico para comparação com a rentabilidade dos recursos garantidores do Plano.

## 5. RESULTADOS DA AVALIAÇÃO - PROVISÕES MATEMÁTICAS

Apresentamos a seguir o detalhamento das obrigações previdenciárias do Plano de Benefícios Previdenciários do Advogado - OABPrev-PR com relação aos participantes e assistidos, em 31/12/2025, considerando as regras dispostas no Regulamento do Plano, a metodologia de cálculo segundo a Nota Técnica Atuarial vigente e as demais informações presentes neste parecer atuarial.

A seguir, o plano de contas com os devidos registros das Provisões Matemáticas, do Patrimônio de Cobertura do Plano, do Equilíbrio Técnico e dos Fundos Previdenciais:

## RESULTADOS DA AVALIAÇÃO - PROVISÕES MATEMÁTICAS

CONTA	DESCRIÇÃO	Dez/2025 (R\$)
2.03.00.00.00.00.00	Patrimônio Social	R\$ 1.004.232.729,26
2.03.01.00.00.00.00	Patrimônio de Cobertura do Plano	R\$ 998.399.635,94
2.03.01.01.00.00.00	Provisões Matemáticas	R\$ 998.399.635,94
2.03.01.01.01.00.00	Benefícios Concedidos	R\$ 75.742.598,26
2.03.01.11.01.01.00	Contribuição Definida	R\$ 75.742.598,26
2.03.01.11.01.01.01	Saldo de Contas dos Assistidos	R\$ 75.742.598,26
2.03.01.01.02.00.00	Benefícios a Conceder	R\$ 922.657.037,68
2.03.01.11.02.01.00	Contribuição Definida	R\$ 922.657.037,68
2.03.01.11.02.01.01	Saldo de Contas – Patroc/Inst	R\$ 12.421.752,11
2.03.01.11.02.01.02	Saldo de Contas – Participantes	R\$ 869.265.424,24
2.03.01.11.02.01.03	Saldo de Contas – Parc. Partic. Portada EFPC	R\$ 12.575.458,54

## RESULTADOS DA AVALIAÇÃO - PROVISÕES MATEMÁTICAS

CONTA	DESCRIÇÃO	Dez/2025 (R\$)
2.03.01.11.02.01.04	Saldo de Contas – Parc. Partic. Portada EAPC	R\$ 28.394.402,79
2.03.01.02.00.00.00	Equilíbrio Técnico	-
2.03.01.02.01.00.00	Resultados Realizados	-
2.03.01.02.01.01.00	Superávit Técnico Acumulado	-
2.03.01.02.01.01.01	Reserva de Contingência	-
2.03.01.02.01.01.02	Reserva Especial para Revisão de Plano	-
2.03.01.02.01.02.00	(-) Déficit Técnico Acumulado	-
<b>2.03.02.00.00.00.00</b>	<b>Fundos</b>	<b>R\$ 5.833.093,32</b>
2.03.02.02.00.00.00	Fundos Administrativos	R\$ 5.833.093,32
2.03.02.02.02.00.00	Participação no Fundo Administrativo PGA	R\$ 5.833.093,32

Para apuração total das Provisões Matemáticas foram considerados, além dos itens descritos anteriormente neste parecer, as seguintes informações enviadas pela Entidade:

- ✓ Saldos de Contas individuais posicionados em 31/12/2025;
- ✓ Valor do Fundo Administrativo posicionado em 31/12/2025; e
- ✓ Valor do Ativo do Plano posicionado em 31/12/2025.

A situação atuarial do Plano de Benefícios Previdenciários do Advogado – OABPrev-PR, administrado pela OABPrev-PR, avaliada em função do regime financeiro e do método de financiamento

atuarial descritos neste parecer, apresentou, em 31/12/2025, equilíbrio técnico.

## 6. PLANO DE CUSTEIO

Observada a estruturação do Plano de Benefícios, cuja modalidade é a de Contribuição Definida, não há custeio definido atuarialmente, por não haver regime mutualista.

O custeio normal para fazer frente aos benefícios, conforme previsão regulamentar, corresponde à Contribuição Básica, de caráter mensal e obrigatório, livremente escolhida pelo Participante, observados os valores mínimos de acordo com a idade do participante.

Além da Contribuição Básica, o participante pode fazer Contribuições Eventuais, de caráter facultativo, que corresponde a um valor livremente escolhido, respeitado o valor mínimo da Contribuição Básica prevista neste Regulamento, bem como Contribuições de Risco (terceirizado através de seguradora, ou seja, não compõe o saldo de conta do participante) para cobertura de morte ou invalidez.

As despesas administrativas serão custeadas pelas receitas provenientes do repasse pela Seguradora dos recursos fixados em contrato para a gestão da Parcela Adicional de Risco e pela parcela das luvas de acordo com o Aditivo Contratual, pelas receitas provenientes dos juros das contribuições básicas recolhidas em atraso, pelos rendimentos do Fundo Administrativo e pelos Participantes

Ativos, Assistidos e Beneficiários, mediante taxa de custeio administrativo, fixada anualmente no Plano de Custeio aprovado pelo Conselho Deliberativo, observada a legislação vigente.

Atualmente está vigente o seguinte plano de custeio administrativo:

- Contribuições básicas, contribuições eventuais e benefícios dos assistidos - cobrança da taxa de carregamento suspensa;
- Considerando que os custos de gestão do FIC Exclusivo já estão deduzidos do valor da cota diária do Fundo e a valorização desta é transferida integralmente para as cotas dos Participantes, não é cobrada taxa de administração sobre ativos.

## 7. CONSIDERAÇÕES FINAIS

Por se tratar de plano estruturado na modalidade Contribuição Definida (CD), tanto na fase de capitalização como na fase de percepção dos benefícios, a obrigação do plano para com os seus participantes e assistidos está limitada ao saldo de conta individual, conforme previsto no Regulamento do Plano, justificando-se assim seu Equilíbrio Técnico.

Desta forma, atestamos que as informações constantes deste Parecer foram avaliadas por nossa Consultoria Atuarial e refletem as bases cadastrais, bem como as informações contábeis fornecidas referente à data base 31/12/2025.

A rentabilidade auferida pelos recursos garantidores do plano em 2025, considerando as cotas de 31/12/2024 e de 31/12/2025, foi de 14,60%. Neste mesmo período, o índice de referência teórico acumulado foi de 8,15%.

Considerando o exposto no presente parecer, se conclui que o **Plano de Benefícios Previdenciários do Advogado - OABPrev-PR**, administrado pela **OABPrev-PR**, encontra-se em equilíbrio atuarial e financeiro, devendo observar as indicações e os resultados apurados pela Avaliação Atuarial.

Florianópolis, 23 de fevereiro de 2026

**Raphael Bosco T. Montello**

Atuário MIBA nº 2.031

Data A Soluções em Previdência

**Deliberação Do Conselho  
Deliberativo 2025**

Os membros do Conselho Deliberativo da OABPrev-PR, no cumprimento de suas atribuições estatutárias, depois de terem examinado as Demonstrações Contábeis Consolidadas, as Notas Explicativas, a Demonstração da Mutaç o do Patrim nio Social, a Demonstração da Mutaç o do Ativo L quido, a Demonstração do Ativo L quido, a Demonstração do Plano de Gest o Administrativa (consolidada), a

Demonstraç o das Obrigaç es Atuariais do Plano e o Parecer Actuarial elaborados pela Consultoria DATA A, o Parecer da BEZ & Associados - Auditores Independentes, a Manifestaç o do Conselho Fiscal, todos relativos ao exerc cio de 2025 e acatando Parecer do Conselho Fiscal, manifestam a sua opini o de que tais documentos e as contas da OABPrev-PR do exerc cio de 2025 merecem aprovaç o.

Em face disto, por unanimidade, os conselheiros devidamente habilitados, deliberam pela aprovaç o das contas do exerc cio de 2025.

Curitiba, 25 de març o de 2026.

**Mauricio de Paula S. Guimarães**

Presidente

**José Luis Costa T. Rauen**

Titular

**Jefferson Renato R. Zaneti**

Titular

**Daniela dos Santos Tavares**

Titular

**Fabiano Jorge Stainzack**

Titular

**Leonardo Ziccarelli Rodrigues**

Titular

**Oscar Silvério**

Suplente

**Rangel da Silva**

Suplente

## **PARECER DO CONSELHO FISCAL**

Os membros do Conselho Fiscal da OABPrev-PR, no cumprimento de suas atribuições estatutárias, depois de terem examinado os documentos contábeis, o Balanço Patrimonial e as Demonstrações Contábeis Consolidadas, as Notas Explicativas, as Demonstrações da Mutações do Patrimônio Social, as Demonstrações da Mutações do Ativo Líquido, a Demonstração dos Planos de Gestão Administrativa, a Demonstração das Provisões Técnicas do Plano de Benefícios, o Relatório de Risco e Performance dos Investimentos e o Relatório de Enquadramento dos Investimentos na Política de Investimentos, ambos da Consultoria Aditus, e de acordo com o Relatório e Parecer da BEZ & Associados - Auditores

Independente e do Parecer Atuarial da DATA A, são de opinião que tais documentos referentes ao exercício de 2025 merecem aprovação.

Curitiba-Pr, 24 de março de 2026.

**Ricardo Baumann Bindo**

Presidente

**Glewerson Luiz Caron Rosa**

Titular

**Douglas Murilo dos Reis**

Suplente

**Débora Rabelo de Paula Ruiz**

Suplente

## EQUIPE

### Diretoria Executiva

**José Manuel Justo Silva**

Diretor - Presidente

**Brasílio Vicente de Castro Neto**

Diretor Financeiro

**Elenice Hass de Oliveira Pedroza**

Diretora Administrativo e de Benefícios

**César Augusto Buczek**

Diretor-Adjunto

### Conselho Deliberativo

**Maurício de Paula  
Soares Guimarães**

Presidente - Titular

**José Luiz Costa Taborda Rauen**

Titular

**Jocelaine Moraes de Souza**

Suplente

**Jefferson Renato  
Rosolem Zaneti**

Vice-presidente Titular

**Rangel da Silva**

Suplente

**Alexandre João Barbur Neto**

Titular

**Raphael Bernardes da Silveira**

Suplente

**Daniela das Santos Tavares**

Titular

**Oscar Silvério de Souza**

Suplente

**Fabiano Jorge Stainzack**

Titular

**Alexandre Foti**

Suplente

**Leonardo Zicarelli Rodrigues**

Titular

**Leonardo Barros Jianoti**

Suplente

**Rita Augusta Silva Valim Rossi**

Titular

**Neusa Maria Garanteski**

Suplente

**Conselho Fiscal****Ricardo Baumann Bindo**

Presidente – Titular

**Douglas Murilo dos Reis**

Suplente

**Glewerson Luiz Caron Rosa**

Titular

**Débora Rabelo de Paula Ruiz**

Suplente

**Leandro Alberto Bernardi**

Titular

**Cilene Angélica Peres**

Suplente

**Colaboradores****Felipe José Vidigal dos Santos**

Gerência Executiva

**José Luiz Aliberte**

Relacionamento Participantes

**Marcos Jansson**

Comunicação e Marketing

**André Cristovam Júnior**

Coordenação de Negócios

**Rafael Laynes Bassil**

Coordenador Jurídico

**Fabio Nogueira**

Cobrança

**Angela Palkoski**

Cadastro

**Andreia Santos**

Financeiro

**Kelly Fernandes**

Administrativo

**Bruno Joeckel**

Administrativo

**ABPrev**  
PARANÁ

